

INFORME MENSUAL DE GESTIÓN
DEL 1 AL 31 DE DICIEMBRE DEL 2025
PATRIMONIO AUTÓNOMO FONDO FRANCISCO JOSE DE CALDAS
CÓDIGO FIDEICOMISO 112721

INFORME DE GESTION MENSUAL DEL 1 AL 31 DE DICIEMBRE DEL 2025

TABLA DE CONTENIDO

Contenido

1. ASPECTOS GENERALES	6
2. EJECUCIÓN FINANCIERA Y OPERATIVA	8
RESUMEN EJECUTIVO DICIEMBRE 2025	8
3. ESTADOS DE SITUACIÓN FINANCIERA CON CORTE DICIEMBRE DE 2025	10
ACTIVO	10
PASIVO	11
PATRIMONIO	18
INGRESOS	19
GASTOS	21
CUENTAS DE ORDEN	22
4. RECURSOS INGRESADOS AL PATRIMONIO AUTÓNOMO	25
BANCOS	25
SALDOS BANCARIOS CONCILIADOS	25
RENDIMIENTOS BANCARIOS	26
INGRESOS RECIBIDOS EN ADMINISTRACIÓN DE MINCIENCIAS	26
RECURSOS	RECIBIDOS
ADMINISTRACIÓN	EN
or! Marcador no definido.	¡Err
INGRESOS POR REINTEGROS	27
INGRESOS POR RENDIMIENTOS	31
INGRESOS POR RECAUDO DE CUENTAS POR COBRAR	34
RECAUDO POR IPC	35
MENORES CUANTIAS - MAYORES VALORES REINTEGRADOS	36

DISTRIBUCIÓN DE UTILIDADES DEL FONDO DE CAPITAL PRIVADO or! Marcador no definido.	jErr
INVERSIONES E INSTRUMENTOS DERIVADOS - 12	36
5. CUENTAS POR COBRAR	38
CONTRATACIÓN DERIVADA – LIQUIDACIONES 13849001	38
CUENTAS POR COBRAR DIVERSAS 13849002	41
CUENTAS POR COBRAR TIMBRE DECRETO 175-2025 CUENTA CONTABLE 13849003	42
OTRAS CUENTAS POR COBRAR DE DIFÍCIL RECAUDO CUENTA CONTABLE 13859001	43
DETERIORO OTRAS CUENTAS POR COBRAR CUENTA CONTABLE 13869001	45
ACUERDOS DE PAGO	47
6. RELACIÓN DE PAGOS REALIZADOS	48
PAGO DE SOLICITUDES REMITIDAS POR EL FIDEICOMITENTE	48
RESUMEN DE PAGOS EJECUTADOS CON RECURSOS DE MINCIENCIAS	49
RESUMEN DE PAGOS EJECUTADOS CON OTROS RECURSOS	50
7. FLUJO DE CAJA	51
DETALLE DE INGRESOS Y EGRESOS	51
ESTADO DE USOS Y FUENTES	53
8. OBLIGACIONES Y DEUDAS DEL PATRIMONIO AUTÓNOMO	53
RENDIMIENTOS FINANCIEROS REGALÍAS 24072601	53
OTROS RECURSOS - CONTRATACIÓN DERIVADA 24079001	54
RECAUDOS POR REINTEGRAR - 24079002	56
RECAUDOS RECURSOS CONTRATO 333-2023 - 24079003	58
IMPUESTOS A LAS VENTAS RETENIDO 243625	61
RETENCIÓN DE IMPUESTO DE INDUSTRIA Y COMERCIO POR COMPRAS 243627	62
IMPUESTO DE TIMBRE 243628	63
SOBRETASA BOMBERIL 24409105	64

OTRAS CUENTAS POR PAGAR – COMISIONES 249053	65
OTRAS CUENTAS POR PAGAR – HONORARIOS 249090	65
PROVISIONES – LITIGIOS Y DEMANDAS 27019001	68
RECURSOS RECIBIDOS EN ADMINISTRACIÓN 290201	68
RECURSOS RECIBIDOS EN ADMINISTRACIÓN – CONVENIOS 29020101	70
REINTEGROS RECURSOS NO EJECUTADOS – CONVENIOS 29020102	70
RENDIMIENTOS CAPITALIZADOS 29020103	70
9. INGRESOS POR RECIBIR DEL FONDO Y OTROS TERCEROS	73
RECAUDOS DE CONVENIOS – DICIEMBRE 2025	74
LEGALIZACIONES	75
10.CONTRATACIÓN DERIVADA	75
TRAZABILIDAD CONTRATACIÓN DERIVADA	75
CONTRATOS CON RIESGO DE CADUCIDAD DE LA ACCIÓN	79
GESTIÓN DE COBRO PREJURÍDICO:	79
ADICIONES, PRÓRROGAS Y OTROSÍ A LOS CONTRATOS SUSCRITOS.	80
ACTAS DE CIERRE CONTABLE Y FINANCIERO	82
GESTIONES DE TRÁMITES JURÍDICOS	82
SEGUIMIENTO A ACCIONES DE COBRO Y PROCESOS JUDICIALES	82
CONDENAS PROCESOS JUDICIALES POR ACTIVA Y PASIVA	92
GESTIÓN DE LIQUIDACIONES Y CONTRATOS VENCIDOS	95
CONTRATOS TERMINADOS SIN SOLICITUD DE LIQUIDACIÓN	95
CONTRATOS EN PROCESO DE LIQUIDACIÓN	97
EN GESTIÓN DE FIDUCOLDEX:	99
EN GESTIÓN DE MINCIENCIAS	100
11.PORTAFOLIO	101
VALOR EN RIESGO DE MERCADO DEL PORTAFOLIO	101

PORTAFOLIO DE INVERSIONES GESTION DE 2025.	101
RENTABILIDAD AL 31 DE DICIEMBRE DE 2025	106
12.COMISIÓN FIDUCIARIA.	107
ESTADO ACTUAL DE LA CARTERA POR COMISIÓN FIDUCIARIA	108
13.CUMPLIMIENTO NORMATIVO Y FORMALIDADES CONTRACTUALES	109
EQUIPO DE TRABAJO	109
CERTIFICACIONES ATENDIDAS	109
COMITÉS FIDUCIARIOS	109
ADMINISTRACIÓN	DEL
RIESGO	¡Err
or! Marcador no definido.	
SISTEMA DE ADMINISTRACION DE RIESGO OPERATIVO (SARO)	111
OTROS ASPECTOS CIRCULAR BÁSICA JURÍDICA	113
PROCESOS, QUEJAS Y RECLAMOS	113
ACREEDORES GARANTIZADOS Y ESTADO DE LAS GARANTÍAS	113
CESIONARIOS DE LOS BENEFICIOS	113
ESTADO DE LAS CONDICIONES SUSPENSIVAS O RESOLUTORIAS QUE AFECTEN LA ADQUISICIÓN O PERDIDA DE LOS DERECHOS	114
14.ANEXOS	114

INFORME DE GESTIÓN MENSUAL
DEL 1 AL 31 DE DICIEMBRE DEL 2025

1. ASPECTOS GENERALES

Periodo informado	Del 1 al 31 de diciembre del 2025
Nombre contrato	Patrimonio Autónomo Fondo Francisco José de Caldas
Número del contrato	Código Fideicomiso 112721 Contrato de Fiducia Mercantil No. 333 de 2023 (112721 para FIDUCOLDEX)
Objeto del contrato	"Constitución de un Patrimonio Autónomo donde se administrarán los recursos del Fondo Nacional de Financiamiento para la Ciencia, la Tecnología y la Innovación, "Fondo Francisco José de Caldas" de conformidad a lo establecido en la Ley 1286 de 2009 y demás normas que lo modifiquen, adicionen, con la finalidad de financiar la política pública de ciencia, tecnología e innovación en Colombia."
Fideicomitente	MINISTERIO DE CIENCIA, TECNOLOGÍA E INNOVACIÓN
Dirección Fideicomitente	AV. Calle 26 No. 57-83 Torre 8. Piso 2 al 6
Fecha de firma del contrato	10 de marzo de 2023
Vigencia o duración	El contrato estará vigente desde la fecha de su perfeccionamiento y hasta el 30 de marzo de 2027. La ejecución de las obligaciones contractuales, excepto las relacionadas con la fase de empalme, se iniciará una vez se haya perfeccionado, se hayan cumplido los requisitos de ejecución y se suscriba el acta de inicio. Acta de inicio: 5 de abril de 2023

Tipo de contrato	Fiducia Mercantil, para la constitución de un Patrimonio Autónomo		
Estado	En ejecución.		
Garantías	Compañía Aseguradora:	SEGUROS DEL ESTADO S.A.	
	con NIT	860.009.578-6	
	Póliza No.:	21-44-101408193	
	Tipo de Póliza:	Garantía Única de Seguros de Cumplimiento en favor de Entidades Estatales	
	Asegurado / Beneficiario:	Ministerio de Ciencia Tecnología e Innovación	
	Amparos	Vigencia desde	Vigencia hasta
	Cumplimiento	10/03/2023	30/09/2027
	Pago de Salarios y Prestaciones Sociales e Indemnizaciones Laborales	10/03/2023	30/03/2030
	Calidad del Servicio	10/03/2023	30/03/2029

2. EJECUCIÓN FINANCIERA Y OPERATIVA

En cumplimiento de la Cláusula 10.2.8 relacionada con los informes, se presenta al FIDEICOMITENTE dentro de los 15 días calendario del mes siguiente, junto con los reportes que se describen a continuación:

RESUMEN EJECUTIVO DICIEMBRE 2025

PATRIMONIO AUTÓNOMO FRANCISCO JOSÉ DE CALDAS				
RESUMEN EJECUTIVO DICIEMBRE 2025				
	CUENTA	CONCEPTO	MONTO (COP)	NOTAS
CUENTA PUENTE	CUENTA DESTINO	INGRESOS TOTALES	28.051.428.894,76	
24079003	29020101	Recursos recibidos en administración	22.947.000.000,00	Anexo "2. RESUMEN EJECUTIVO - DETALLE INGRESOS Y EGRESOS"
24079003	29020102	Reintegros - recursos no ejecutados	3.356.846.417,18	Anexo "2. RESUMEN EJECUTIVO - DETALLE INGRESOS Y EGRESOS"
24079003	29020102	Reintegros - recursos no ejecutados - Pendiente Convenio	445.507.732,61	Anexo "2. RESUMEN EJECUTIVO - DETALLE INGRESOS Y EGRESOS"
24079003	29020102	Reintegros - recaudo de cartera capital	88.371.028,92	Anexo "2. RESUMEN EJECUTIVO - DETALLE INGRESOS Y EGRESOS"
24079003	29020102	Reintegros - recaudo de cartera capital - Pendiente Convenio	69.912.997,90	Anexo "2. RESUMEN EJECUTIVO - DETALLE INGRESOS Y EGRESOS"
24079003	29020102	Recaudo Cuentas por Cobrar - Reintegros	367.606.667,94	Anexo "2. RESUMEN EJECUTIVO - DETALLE INGRESOS Y EGRESOS"
24079003	29020102	Reintegros sin identificar	8.593.435,00	Anexo "2. RESUMEN EJECUTIVO - DETALLE INGRESOS Y EGRESOS"
24079003	2902010413	Recaudo por IPC	305.053,06	Anexo "2. RESUMEN EJECUTIVO - DETALLE INGRESOS Y EGRESOS"
24079003	2902010407	Recaudo Cuentas por Cobrar - Rendimientos	45.182,98	Anexo "2. RESUMEN EJECUTIVO - DETALLE INGRESOS Y EGRESOS"
24079003	2902010409	Menores cuantías - Mayores valores reintegrados	30,49	Anexo "2. RESUMEN EJECUTIVO - DETALLE INGRESOS Y EGRESOS"
24079003	2902010407	Rendimientos contratación derivada	61.890.166,55	Anexo "2. RESUMEN EJECUTIVO - DETALLE INGRESOS Y EGRESOS"
24079003	2902010407	Rendimientos contratación derivada - Pendiente Convenio	110.039.457,39	Anexo "2. RESUMEN EJECUTIVO - DETALLE INGRESOS Y EGRESOS"
24079003	2902010407	Rendimientos - recaudo de cartera de intereses	9.735.771,08	Anexo "2. RESUMEN EJECUTIVO - DETALLE INGRESOS Y EGRESOS"
24079003	2902010407	Rendimientos - recaudo de cartera de intereses - Pendiente Convenio	6.163.002,10	Anexo "2. RESUMEN EJECUTIVO - DETALLE INGRESOS Y EGRESOS"
24079003	11100623	Distribución de utilidades del Fondo de capital privado	26.430.049,30	Anexo "2. RESUMEN EJECUTIVO - DETALLE INGRESOS Y EGRESOS"
	2902010401	Rendimientos cuentas bancarias - FFJC Banco de bogotá	249.438.455,00	Anexo "2. RESUMEN EJECUTIVO - DETALLE INGRESOS Y EGRESOS"
	2902010401	Rendimientos cuentas bancarias - FFJC Banco de occidente	303.543.447,26	Anexo "2. RESUMEN EJECUTIVO - DETALLE INGRESOS Y EGRESOS"
CUENTA PUENTE	CUENTA DESTINO	EGRESOS TOTALES	127.470.093.567,12	
24909002	29020101	Honorarios - Pagos	586.239.902,53	Anexo "2. RESUMEN EJECUTIVO - DETALLE INGRESOS Y EGRESOS"

24909003	29020101	Apoyo económico	8.538.459.039,75	Anexo "2. RESUMEN EJECUTIVO - DETALLE INGRESOS Y EGRESOS"
24909003	29020102	Apoyo económico	177.057.439,37	Anexo "2. RESUMEN EJECUTIVO - DETALLE INGRESOS Y EGRESOS"
24909003	29020103	Apoyo económico	561.808.559,15	Anexo "2. RESUMEN EJECUTIVO - DETALLE INGRESOS Y EGRESOS"
24909004	29020102	Otros conceptos - Devolución reintegros exentos	31.066.135,00	Anexo "2. RESUMEN EJECUTIVO - DETALLE INGRESOS Y EGRESOS"
24909004	29020103	Otros conceptos - Rendimientos colciencias	28.549.756,54	Anexo "2. RESUMEN EJECUTIVO - DETALLE INGRESOS Y EGRESOS"
24909004	24072601	Rendimientos de convenios de regalías	72.356.492,00	Anexo "2. RESUMEN EJECUTIVO - DETALLE INGRESOS Y EGRESOS"
24909005	29020101	GMF de pagos	4.872.868,62	Anexo "2. RESUMEN EJECUTIVO - DETALLE INGRESOS Y EGRESOS"
24909005	29020103	GMF de pagos	2.361.433,27	Anexo "2. RESUMEN EJECUTIVO - DETALLE INGRESOS Y EGRESOS"
24909002	24905301	Comisión fiduciaria	820.162.222,00	Anexo "2. RESUMEN EJECUTIVO - DETALLE INGRESOS Y EGRESOS"
24909005	2902010502	GMF Comisión fiduciaria	3.280.648,89	Anexo "2. RESUMEN EJECUTIVO - DETALLE INGRESOS Y EGRESOS"
	243627	Pago RETE-ICA	162.000,00	Anexo "2. RESUMEN EJECUTIVO - DETALLE INGRESOS Y EGRESOS"
24909005	29020101	GMF RETE-ICA	648,00	Anexo "2. RESUMEN EJECUTIVO - DETALLE INGRESOS Y EGRESOS"
	244091	Pago Sobretasa Bomberil	4.000,00	Anexo "2. RESUMEN EJECUTIVO - DETALLE INGRESOS Y EGRESOS"
24909005	29020101	GMF Sobretasa Bomberil	16,00	Anexo "2. RESUMEN EJECUTIVO - DETALLE INGRESOS Y EGRESOS"
	243628	Pago Retención de Timbre	32.284.000,00	Anexo "2. RESUMEN EJECUTIVO - DETALLE INGRESOS Y EGRESOS"
24909005	29020101	GMF Retención de timbre	70.666,00	Anexo "2. RESUMEN EJECUTIVO - DETALLE INGRESOS Y EGRESOS"
		Operaciones de portafolio	116.611.357.740,00	
		SALDO DEL EFECTIVO	98.880.917.738,00	
	111005	CUENTA CORRIENTE	186.760,50	Anexo 1. BALANCE Y CONTABILIDAD
	111006	CUENTA DE AHORRO	98.880.730.977,50	Anexo 1. BALANCE Y CONTABILIDAD
		SALDO DE INVERSIONES	683.686.387.839,31	
	122101	TÍTULOS DE TESORERÍA (TES)	83.389.294.590,00	Anexo 01. BALANCE Y CONTABILIDAD
	122102	CERTIFICADOS DE DEPOSITO A TERMINO (CDT)	512.415.082.699,99	Anexo 01. BALANCE Y CONTABILIDAD
	122190	OTRAS INVERSIONES DE ADMINISTRACIÓN DE LIQUIDEZ A VALOR DE MERCADO	2.438.509.446,48	Anexo 01. BALANCE Y CONTABILIDAD
	122116	FONDOS DE INVERSION COLECTIVA FIDUCOLDEX	85.443.501.102,84	Anexo 01. BALANCE Y CONTABILIDAD
		SALDO FINAL DISPONIBLE + INVERSIONES	782.567.305.577,31	
		CUENTAS POR COBRAR	8.811.782.956,12	
	13849001	CUENTAS POR COBRAR - CONTRATACION DERIVADA	9.046.347.290,15	Anexo 05. CUENTAS POR COBRAR DICIEMBRE 2025
	13849002	CUENTAS POR COBRAR DIVERSAS	70.666,00	Anexo 05. CUENTAS POR COBRAR DICIEMBRE 2025
	13849003	CUENTA POR COBRAR TIMBRE DECRETO 175-2025	10.989.400,41	Anexo 05. CUENTAS POR COBRAR DICIEMBRE 2025
	13859001	OTRAS CUENTAS POR COBRAR DE DIFICIL RECAUDO	266.783.289,00	Anexo 05. CUENTAS POR COBRAR DICIEMBRE 2025
	13869001	DETERIORO OTRAS CUENTAS POR COBRAR	-512.407.689,44	Anexo 05. CUENTAS POR COBRAR DICIEMBRE 2025
		CUENTAS POR PAGAR	11.359.380.676,91	
	24072601	RENDIMIENTOS FINANCIEROS REGALIAS	787.548.262,79	Anexo 10. PASIVOS DEL PATRIMONIO

	24079001	OTROS RECURSOS - CONTRATACION DERIVADA	9.313.130.579,15	Anexo 10. PASIVOS DEL PATRIMONIO
	24079002	RECAUDOS POR REINTEGRAR	7.202.331,90	Anexo 10. PASIVOS DEL PATRIMONIO
	2436	RETENCIÓN EN LA FUENTE E IMPUESTO DE TIMBRE	34.492.418,54	Anexo 10. PASIVOS DEL PATRIMONIO
	2440	IMPUESTOS, CONTRIBUCIONES Y TASAS	0,00	Anexo 10. PASIVOS DEL PATRIMONIO
	249053	COMISIONES	1.217.007.084,53	Anexo 10. PASIVOS DEL PATRIMONIO

Detalle se encuentra en el anexo "2. RESUMEN EJECUTIVO - DETALLE INGRESOS Y EGRESOS"

3. ESTADOS DE SITUACIÓN FINANCIERA CON CORTE DICIEMBRE DE 2025

Adjunto al informe se remiten los estados financieros con corte 31 de diciembre de 2025 que se encuentran en el anexo "1. BALANCE Y CONTABILIDAD". A continuación, se presenta el movimiento neto de las cuentas que integran el Estado Financiero del P.A. Fondo Nacional de Financiamiento para la Ciencia, Tecnología y la Innovación, Francisco José De Caldas– MINISTERIO DE CIENCIA, TECNOLOGÍA E INNOVACIÓN (Contrato de Fiducia Mercantil Número 333-2023 (009 de 2023), de la siguiente manera:

ACTIVO

CÓDIGO	DESCRIPCIÓN	SALDO INICIAL	DÉBITO	CRÉDITO	SALDO FINAL	VAR (%)	VAR (\$)
1	ACTIVOS	763.556.338.581,14	626.830.262.662,91	-599.007.512.710,62	791.379.088.533,43	3,64%	27.822.749.952,29
11	EFFECTIVO Y EQUIVALENTES AL EFFECTIVO	198.299.582.410,36	342.940.469.969,06	-442.359.134.641,42	98.880.917.738,00	-50,14%	-99.418.664.672,36
1110	DEPÓSITOS EN INSTITUCIONES FINANCIERAS	198.299.582.410,36	342.940.469.969,06	-442.359.134.641,42	98.880.917.738,00	-50,14%	-99.418.664.672,36
111005	CUENTA CORRIENTE	186.760,50	69.335.319.500,00	-69.335.319.500,00	186.760,50	0,00%	0,00
11100501	CUENTAS CORRIENTES BANCO BOGOTÁ	0,00	37.486.821.250,00	-37.486.821.250,00	0,00	0,00%	0,00
11100523	CUENTAS CORRIENTES OCCIDENTE	186.760,50	31.848.498.250,00	-31.848.498.250,00	186.760,50	0,00%	0,00
111006	CUENTA DE AHORRO	198.299.395.649,86	76.059.247.209,06	-175.477.911.881,42	98.880.730.977,50	-50,14%	-99.418.664.672,36
11100601	CUENTAS DE AHORRO BANCO BOGOTÁ	89.456.427.457,00	22.164.937.915,00	-77.486.821.250,00	34.134.544.122,00	-61,84%	-55.321.883.335,00
11100623	CUENTAS DE AHORRO OCCIDENTE	108.842.968.192,86	53.894.309.294,06	-97.991.090.631,42	64.746.186.855,50	-40,51%	-44.096.781.337,36
111010	CUENTAS DE COMPENSACIÓN BANCO DE LA REPÚBLICA	0,00	197.545.903.260,00	-197.545.903.260,00	0,00	0,00%	0,00
11101001	CUENTA SEBRA	0,00	197.545.903.260,00	-197.545.903.260,00	0,00	0,00%	0,00
12	INVERSIONES E INSTRUMENTOS DERIVADOS	562.911.224.427,11	274.849.943.200,43	-154.074.779.788,23	683.686.387.839,31	21,46%	120.775.163.412,20
1221	INVERSIONES DE ADMÓN DE LIQUIDEZ A VM (VRAZONABLE) CON CAMBIOS EN EL RESULTADO	562.911.224.427,11	274.849.943.200,43	-154.074.779.788,23	683.686.387.839,31	21,46%	120.775.163.412,20

122101	TÍTULOS DE TESORERÍA (TES)	43.374.624.672,00	40.806.724.924,00	-792.055.006,00	83.389.294.590,00	92,25%	40.014.669.918,00
12210101	TÍTULOS DE TESORERÍA (TES)	43.374.624.672,00	40.806.724.924,00	-792.055.006,00	83.389.294.590,00	92,25%	40.014.669.918,00
122102	CERTIFICADOS DE DEPOSITO A TERMINO (CDT)	517.088.899.599,99	147.571.461.923,08	-152.245.278.823,08	512.415.082.699,99	-0,90%	-4.673.816.900,00
12210201	CERTIFICADOS DE DEPOSITO A TERMINO (CDT)	517.088.899.599,99	147.571.461.923,08	-152.245.278.823,08	512.415.082.699,99	-0,90%	-4.673.816.900,00
122105	CERTIFICADOS DE DEPOSITO A TERMINO (CDT)	0,00	373.971.250,00	-373.971.250,00	0,00	0,00%	0,00
12210501	CERTIFICADOS DE DEPOSITO A TERMINO (CDT)	0,00	373.971.250,00	-373.971.250,00	0,00	0,00%	0,00
122116	FONDOS DE INVERSION COLECTIVA FIDUCOLDEX	0,00	85.495.336.819,58	-51.835.716,74	85.443.501.102,84	0,00%	85.443.501.102,84
12211601	PARTICIPACIONES EN FONDOS DE INVERSION COLECTIVA	0,00	85.495.336.819,58	-51.835.716,74	85.443.501.102,84	0,00%	85.443.501.102,84
122190	OTRAS INVERSIONES DE ADMINISTRACIÓN DE LIQUIDEZ A VALOR DE MERCADO	2.447.700.155,12	602.448.283,77	-611.638.992,41	2.438.509.446,48	-0,38%	-9.190.708,64
12219001	OTRAS INVERSIONES DE ADMINISTRACIÓN DE LIQUIDEZ A VALOR DE MERCADO	2.447.700.155,12	602.448.283,77	-611.638.992,41	2.438.509.446,48	-0,38%	-9.190.708,64
13	CUENTAS POR COBRAR	2.345.531.743,67	9.039.849.493,42	-2.573.598.280,97	8.811.782.956,12	275,68%	6.466.251.212,45
1384	OTRAS CUENTAS POR COBRAR	2.749.903.069,30	8.788.135.170,18	-2.480.630.882,92	9.057.407.356,56	229,37%	6.307.504.287,26
138490	OTRAS CUENTAS POR COBRAR	2.749.903.069,30	8.788.135.170,18	-2.480.630.882,92	9.057.407.356,56	229,37%	6.307.504.287,26
13849001	CUENTAS POR COBRAR - CONTRATACION DERIVADA	2.735.285.628,45	8.736.027.613,62	-2.424.965.951,92	9.046.347.290,15	230,73%	6.311.061.661,70
13849002	CUENTAS POR COBRAR DIVERSAS	0,00	26.500.715,30	-26.430.049,30	70.666,00	0,00%	70.666,00
13849003	CUENTA POR COBRAR TIMBRE DECRETO 175-2025	14.617.440,85	25.606.841,26	-29.234.881,70	10.989.400,41	-24,82%	-3.628.040,44
1385	CUENTAS POR COBRAR DE DIFÍCIL RECAUDO	294.780.019,00	27.996.730,00	-55.993.460,00	266.783.289,00	-9,50%	-27.996.730,00
138590	OTRAS CUENTAS POR COBRAR DE DIFÍCIL RECAUDO	294.780.019,00	27.996.730,00	-55.993.460,00	266.783.289,00	-9,50%	-27.996.730,00
13859001	OTRAS CUENTAS POR COBRAR DE DIFÍCIL RECAUDO	294.780.019,00	27.996.730,00	-55.993.460,00	266.783.289,00	-9,50%	-27.996.730,00
1386	DETERIORO ACUMULADO DE CUENTAS POR COBRAR (CR)	-699.151.344,63	223.717.593,24	-36.973.938,05	-512.407.689,44	-26,71%	186.743.655,19
138690	OTRAS CUENTAS POR COBRAR	-699.151.344,63	223.717.593,24	-36.973.938,05	-512.407.689,44	-26,71%	186.743.655,19
13869001	DETERIORO OTRAS CUENTAS POR COBRAR	-699.151.344,63	223.717.593,24	-36.973.938,05	-512.407.689,44	-26,71%	186.743.655,19

Detalle de las cuentas por terceros se encuentra en el anexo "01. BALANCE Y CONTABILIDAD"

PASIVO

CÓDIGO	DESCRIPCIÓN	SALDO INICIAL	DÉBITO	CRÉDITO	SALDO FINAL	VAR (%)	VAR (\$)
2	PASIVOS	533.615.879.399,17	-512.317.267.594,18	770.004.313.166,13	791.302.924.971,12	48,29%	257.687.045.571,95
24	CUENTAS POR PAGAR	5.315.437.749,95	-41.078.114.297,09	47.122.057.224,05	11.359.380.676,91	113,71%	6.043.942.926,96
2407	RECURSOS A FAVOR DE TERCEROS	3.655.688.834,97	-30.175.005.024,82	36.627.197.363,69	10.107.881.173,84	176,50%	6.452.192.338,87
240726	RENDIMIENTOS FINANCIEROS	587.354.720,62	-72.356.492,00	272.550.034,17	787.548.262,79	34,08%	200.193.542,17
24072601	RENDIMIENTOS FINANCIEROS REGALIAS	587.354.720,62	-72.356.492,00	272.550.034,17	787.548.262,79	34,08%	200.193.542,17
240790	OTROS RECURSOS A FAVOR DE TERCEROS	3.068.334.114,35	-30.102.648.532,82	36.354.647.329,52	9.320.332.911,05	203,76%	6.251.998.796,70

**FIDUCOLDEX**

Fiduciaria Colombiana de Comercio Exterior S. A.

24079001	OTROS RECURSOS - CONTRATACION DERIVADA	3.030.065.647,45	-2.478.979.291,92	8.762.044.223,62	9.313.130.579,15	207,36%	6.283.064.931,70
24079002	RECAUDOS POR REINTEGRAR	38.268.466,90	-31.066.135,00	0,00	7.202.331,90	-81,18%	-31.066.135,00
24079003	RECAUDOS RECURSOS CONTRATO 333- 2023	0,00	-27.592.603.105,90	27.592.603.105,90	0,00	0,00%	0,00
2436	RETENCIÓN EN LA FUENTE E IMPUESTO DE TIMBRE	32.653.330,95	-47.064.463,85	48.903.551,44	34.492.418,54	5,63%	1.839.087,59
243625	IMPUESTO A LAS VENTAS RETENIDO	0,00	0,00	14.181.390,57	14.181.390,57	0,00%	14.181.390,57
24362502	REGIMEN COMUN 15% - IVA BASE 100% REFORMA TRIBUTARIA 2012	0,00	0,00	14.181.390,57	14.181.390,57	0,00%	14.181.390,57
243627	RETENCIÓN DE IMPUESTO DE INDUSTRIA Y COMERCIO POR COMPRAS	369.736,10	-163.023,00	4.376.573,10	4.583.286,20	1139,61%	4.213.550,10
24362703	ACTIVIDADES DE SERVICIOS	157.882,04	0,00	4.364.156,40	4.522.038,44	2764,19%	4.364.156,40
2436270304	ICA DEMAS ACTIVIDAD 304 0966%	85.283,00	0,00	55.004,04	140.287,04	64,50%	55.004,04
2436270308	ICA CODIGO 302 0.866% AÑO 2022/2024	0,00	0,00	4.309.152,36	4.309.152,36	0,00%	4.309.152,36
2436270310	ICA CODIGO 304 0.766% AÑO 2022/2024	72.599,04	0,00	0,00	72.599,04	0,00%	0,00
24362706	MUNICIPIO MEDELLIN	2.340,00	0,00	0,00	2.340,00	0,00%	0,00
2436270602	ICA MEDELLIN CODIGO 1.8 * MIL	2.340,00	0,00	0,00	2.340,00	0,00%	0,00
24362710	MUNICIPIO BARRANQUILLA	49.537,80	-50.000,00	462,20	0,00	-100,00%	-49.537,80
2436271003	ICA BARRANQUILLA 11,6*MIL	49.537,80	-50.000,00	462,20	0,00	-100,00%	-49.537,80
24362711	MUNICIPIO MOSQUERA	0,00	0,00	9.964,50	9.964,50	0,00%	9.964,50
2436271101	ICA MOSQUERA 7*MIL	0,00	0,00	9.964,50	9.964,50	0,00%	9.964,50
24362713	MUNICIPIO TUNJA	42.705,00	-43.000,00	295,00	0,00	-100,00%	-42.705,00
2436271302	ICA MUNICIPIO DE TUNJA DEMAS ACTI DE SERV 10*MIL	42.705,00	-43.000,00	295,00	0,00	-100,00%	-42.705,00
24362718	MUNICIPIO MONTERIA	37.555,26	0,00	0,00	37.555,26	0,00%	0,00
2436271801	ICA MONTERIA 10* MIL	37.555,26	0,00	0,00	37.555,26	0,00%	0,00
24362729	MUNICIPIO BUCARAMANGA	42.705,00	-44.023,00	1.318,00	0,00	-100,00%	-42.705,00
2436272902	ICA BUCARAMANGA 3* MIL	42.705,00	-44.023,00	1.318,00	0,00	-100,00%	-42.705,00
24362730	MUNICIPIO FLORIDABLANCA	25.623,00	-26.000,00	377,00	0,00	-100,00%	-25.623,00
2436273002	ICA FLORIDABLANCA 6*MIL	25.623,00	-26.000,00	377,00	0,00	-100,00%	-25.623,00
24362751	ICA MUNICIPIO RIONEGRO	11.388,00	0,00	0,00	11.388,00	0,00%	0,00
2436275101	ICA MUNICIPIO RIONEGRO 8*MIL	11.388,00	0,00	0,00	11.388,00	0,00%	0,00
243628	IMPUESTO DE TIMBRE	32.283.594,85	-46.901.440,85	30.345.587,77	15.727.741,77	-51,28%	-16.555.853,08
24362801	TIMBRE 0.5%	14.617.440,85	-29.234.940,85	25.606.900,41	10.989.400,41	-24,82%	-3.628.040,44
24362802	TIMBRE 1%	17.666.154,00	-17.666.500,00	4.738.687,36	4.738.341,36	-73,18%	-12.927.812,64
2440	IMPUESTOS, CONTRIBUCIONES Y TASAS	4.270,50	-4.282,30	11,80	0,00	-100,00%	-4.270,50

**FIDUCOLDEX**

Fiduciaria Colombiana de Comercio Exterior S. A.

244091	OTRAS CONTRIBUCIONES Y TASAS	4.270,50	-4.282,30	11,80	0,00	-100,00%	-4.270,50
24409105	SOBRETASA BOMBERIL BUCARAMANGA 10%	4.270,50	-4.282,30	11,80	0,00	-100,00%	-4.270,50
2490	OTRAS CUENTAS POR PAGAR	1.627.091.313,53	-10.856.040.526,12	10.445.956.297,12	1.217.007.084,53	-25,20%	-410.084.229,00
249053	COMISIONES	1.627.091.313,53	-820.162.222,00	410.077.993,00	1.217.007.084,53	-25,20%	-410.084.229,00
24905301	COMISIONES DEL FIDUCIARIO	1.230.242.734,00	-820.162.222,00	410.077.993,00	820.158.505,00	-33,33%	-410.084.229,00
24905302	OTRAS COMISIONES	396.848.579,53	0,00	0,00	396.848.579,53	0,00%	0,00
249090	OTRAS CUENTAS POR PAGAR	0,00	-10.035.878.304,12	10.035.878.304,12	0,00	0,00%	0,00
24909002	HONORARIOS	0,00	-586.239.902,53	586.239.902,53	0,00	0,00%	0,00
24909003	APOYO ECONOMICO	0,00	-9.277.325.038,27	9.277.325.038,27	0,00	0,00%	0,00
24909004	OTROS CONCEPTOS	0,00	-161.727.082,54	161.727.082,54	0,00	0,00%	0,00
24909005	DESCUENTO GMF POR PAGOS	0,00	-10.586.280,78	10.586.280,78	0,00	0,00%	0,00
27	PROVISIONES	226.063.584,00	0,00	0,00	226.063.584,00	0,00%	0,00
2701	LITIGIOS Y DEMANDAS	226.063.584,00	0,00	0,00	226.063.584,00	0,00%	0,00
270190	OTROS LITIGIOS Y DEMANDAS	226.063.584,00	0,00	0,00	226.063.584,00	0,00%	0,00
27019001	LITIGIOS - PROCESOS JUDICIALES	226.063.584,00	0,00	0,00	226.063.584,00	0,00%	0,00
29	OTROS PASIVOS	528.074.378.065,22	-471.239.153.297,09	722.882.255.942,08	779.717.480.710,21	47,65%	251.643.102.644,99
2902	RECURSOS RECIBIDOS EN ADMINISTRACIÓN	528.074.378.065,22	-471.239.153.297,09	722.882.255.942,08	779.717.480.710,21	47,65%	251.643.102.644,99
290201	EN ADMINISTRACIÓN	528.074.378.065,22	-471.239.153.297,09	722.882.255.942,08	779.717.480.710,21	47,65%	251.643.102.644,99
29020101	RECURSOS RECIBIDOS EN ADMON - CONVENIOS	381.047.961.194,39	-9.158.696.993,73	22.947.070.666,00	394.836.334.866,66	3,62%	13.788.373.672,27
29020102	REINTEGROS RECURSOS NO EJECUTADOS - CONVENIOS	100.545.308.340,16	-334.075.957,37	4.492.587.806,55	104.703.820.189,34	4,14%	4.158.511.849,18
29020103	RENDIMIENTOS CAPITALIZADOS	46.481.108.530,67	-573.027.433,27	0,00	45.908.081.097,40	-1,23%	-573.027.433,27
29020104	RRA - INGRESOS (CONCEPTO CGN 20251100027191)	0,00	-2.856.051.362,10	83.495.403.102,13	80.639.351.740,03	0,00%	80.639.351.740,03
2902010401	INTERESES EN CUENTAS DE AHORRO	0,00	0,00	14.939.782.195,88	14.939.782.195,88	0,00%	14.939.782.195,88
2902010402	POR INCREMENTO EN EL VALOR DE MERCADO (CR)	0,00	-7.370.000,00	58.429.977.763,42	58.422.607.763,42	0,00%	58.422.607.763,42
2902010403	POR INCREMENTO EN EL VALOR DE MERCADO FCP	0,00	0,00	184.520.462,10	184.520.462,10	0,00%	184.520.462,10
2902010404	POR INCREMENTO EN EL VALOR DEL FIC	0,00	0,00	495.336.819,58	495.336.819,58	0,00%	495.336.819,58
2902010405	NEGOCIABLES EN TITULOS DE DEUDA - UTILIDAD EN VENTA	0,00	0,00	52.820.000,00	52.820.000,00	0,00%	52.820.000,00
2902010406	INGRESOS EJERCICIOS ANTERIORES - RECUPERACIÓN CXC	0,00	0,00	282.112.135,64	282.112.135,64	0,00%	282.112.135,64
2902010407	RENDIMIENTOS CONTRATACION DERIVADA	0,00	-2.848.677.785,85	9.087.581.383,77	6.238.903.597,92	0,00%	6.238.903.597,92
2902010408	AJUSTE AL PESO	0,00	-1.888,08	60.095,45	58.207,37	0,00%	58.207,37

2902010409	MENORES CUANTIAS	0,00	-965,17	8.699,14	7.733,97	0,00%	7.733,97
2902010410	OTROS INGRESOS - RECAUDOS SIN IDENTIFICAR	0,00	-723,00	1.883.375,00	1.882.652,00	0,00%	1.882.652,00
2902010411	DEVOLUCIÓN DIFERENCIA EN CAMBIO	0,00	0,00	14.547.465,47	14.547.465,47	0,00%	14.547.465,47
2902010412	RECUPERACION DE GASTOS DE EJERCICIOS ANTERIORES	0,00	0,00	6.763,38	6.763,38	0,00%	6.763,38
2902010413	OTROS INGRESOS POR AJUSTE DE IPC	0,00	0,00	6.765.943,30	6.765.943,30	0,00%	6.765.943,30
29020105	RRA - GASTOS (CONCEPTO CGN 20251100027191)	0,00	-18.943.310.647,94	402.088.361,35	-18.541.222.286,59	0,00%	-18.541.222.286,59
2902010501	NEGOCIOS FIDUCIARIOS - COMISIONES	0,00	-4.920.952.213,00	0,00	-4.920.952.213,00	0,00%	-4.920.952.213,00
2902010502	GRAVAMEN MOVIMIENTOS FINANCIEROS CUENTAS BANCARIAS	0,00	-19.399.151,66	0,00	-19.399.151,66	0,00%	-19.399.151,66
2902010503	DETERIORO CUENTAS POR COBRAR	0,00	-648.260.835,76	402.084.915,32	-246.175.920,44	0,00%	-246.175.920,44
2902010504	SERVICIOS BANCARIOS POR OPERACIONES EN MONEDA EXTRANJERA	0,00	-14.562,18	0,00	-14.562,18	0,00%	-14.562,18
2902010505	POR DISMINUCION EN EL VALOR DE MERCADO TITULOS	0,00	-8.871.862.201,43	0,00	-8.871.862.201,43	0,00%	-8.871.862.201,43
2902010506	POR DISMINUCION EN EL VALOR DE MERCADO FCP	0,00	-100.148.305,39	0,00	-100.148.305,39	0,00%	-100.148.305,39
2902010507	POR DISMINUCION EN EL VALOR DEL FIC	0,00	-51.835.716,74	0,00	-51.835.716,74	0,00%	-51.835.716,74
2902010508	REND CONVENIOS REGALIAS ACREEDORES FIDUCIARIOS	0,00	-4.330.773.503,99	0,00	-4.330.773.503,99	0,00%	-4.330.773.503,99
2902010509	AJUSTE AL PESO	0,00	-64.157,79	3.446,03	-60.711,76	0,00%	-60.711,76
29020106	UTILIDADES PERIODOS ANTERIORES CTO 661-2018	0,00	-376.216.642.813,90	446.853.217.110,52	70.636.574.296,62	0,00%	70.636.574.296,62
29020107	RESULTADOS DE EJERCICIOS ANTERIORES	0,00	-63.157.348.088,78	164.691.888.895,53	101.534.540.806,75	0,00%	101.534.540.806,75

Detalle de las cuentas por terceros se encuentra en el anexo "10. PASIVOS DEL PATRIMONIO"

En la cuenta 24079003 se realizó la anulación de comprobantes por tercero errado por valor de \$94.156.113,40: para el tercero UNIVERSIDAD ANTONIO NARINO comprobante anulado por terceros equivocados por valor de \$57.671.806; se realiza una reclasificación por terceros de ingresos que fueron registrados con el tercero COLOMBIA CANNABIS GROUP SAS por valor de 10.054.258,10 y un comprobante anulado por tercero equivocado en el tercero FONDO DE CAPITAL PRIVADO BANCOLDEX CAPITAL FONDO DE FONDOS por valor de \$26.430.049,30.

En la cuenta 24909004 se realiza la reversión de un comprobante para el tercero MINISTERIO DE HACIENDA Y CREDITO PUBLICO por inconsistencia presentada en la plataforma de pago por valor de \$29.754.699,00.

En la cuenta 29020102, para el tercero de Minciencias el débito se encuentra compuesto por un traslado presupuestal de \$155.749.527 y la identificación de un reintegro de noviembre \$1.268.991 que fue trasladado a la cuenta del ingreso 2902010407; mientras el crédito cuenta con el registro de los reintegros del mes de diciembre por valor de \$4.235.636.687,45 y un traslado presupuestal en misma cuenta a otro centro de costo por \$155.749.527.

Las subcuentas 29020104 RRA - INGRESOS (CONCEPTO CGN 20251100027191), 29020105 RRA - GASTOS (CONCEPTO CGN 20251100027191), 29020106 UTILIDADES PERIODOS ANTERIORES CTO 661-2018 (CONCEPTO CGN 20251100027191), 29020107 RESULTADOS DE EJERCICIOS ANTERIORES (CONCEPTO CGN 20251100027191) y sus demás auxiliares fueron incluidas dentro del estado financiero al cierre del mes de Diciembre de acuerdo con las mesas de trabajo realizadas entre la contaduría General de la Nación, el Ministerio de Ciencia, Tecnología e Innovación y la Fiduciaria como administradora de los recursos del contrato 333-2023 en atención con el concepto No. 20251100027191 emitido por la CGN que se encuentra en el anexo 10. PASIVOS DEL PATRIMONIO.

"Rendimientos financieros de los recursos recibidos por el patrimonio autónomo Los rendimientos financieros generados como resultado de los recursos entregados en administración corresponderán a un ingreso para el Ministerio, para lo cual, debitará la subcuenta 190801-En administración de la cuenta 1908-RECURSOS ENTREGADOS EN ADMINISTRACIÓN y acreditará la subcuenta 480232-Rendimientos sobre recursos entregados en administración de la cuenta 4802-FINANCIEROS.

Por su parte, el patrimonio autónomo debitará la subcuenta que corresponda de la cuenta 1110-DEPÓSITOS EN INSTITUCIONES FINANCIERAS y acreditará la subcuenta 290201-En administración de la cuenta 2902-RECURSOS RECIBIDOS EN ADMINISTRACIÓN."

Se cancelaron los saldos de las cuentas del ingreso por valor de \$80.639.351.740,03, el gasto por valor de \$18.541.222.286,59, el saldo de las cuentas patrimoniales de utilidades entregadas por el anterior administrador fiduciario de los recursos del Fondo Francisco José de Caldas por valor de \$70.636.574.296,62 y el resultado de ejercicios anteriores por valor de \$101.534.540.806,75. Estos saldos fueron trasladados a las cuentas inicialmente mencionadas.

El valor registrado en la cuenta 29020104 RRA - INGRESOS (CONCEPTO CGN 20251100027191) al 31 de diciembre de 2025 ascienden a la suma de \$80.639.351.741,03, obedecen principalmente a la valoración en las inversiones de portafolio, rendimientos por reintegros en la contratación derivada y a la generación de interés de las cuentas bancarias al 31 de diciembre de 2025. Al cierre del mes de noviembre, estos registros eran llevados en las cuentas 4 del ingreso con un saldo final de \$73.527.625.350,25, para el mes de diciembre presentó un movimiento por valor de \$7.111.726.389,78 a continuación, presentamos el detalle de los ingresos por cuenta:

Los ingresos del Patrimonio autónomo están compuestos por los siguientes rubros:

\$14.939.782.195,88 Intereses depósitos en Instituciones Financieras: corresponde a intereses bancarios generados en las cuentas de ahorro del Fondo al mes de diciembre de 2025.

\$58.422.607.763,42 Valor generado por la valoración de las inversiones del portafolio al 31 de diciembre de 2025.

\$184.520.462,10 Valor generado por la valoración del fondo de capital privado administrado por la Sociedad Fiduciaria al mes de diciembre de 2025.

\$495.336.819,58 Valor generado por la valoración del fondo de inversión colectiva administrado por la sociedad fiduciaria a diciembre de 2025.

\$52.820.000,00 Utilidad en venta de inversiones Valor generado por la venta de títulos del portafolio administrado por la Sociedad Fiduciaria al mes de diciembre de 2025.

\$282.112.135,64 Ingresos ejercicios anteriores: Valor generado por la recuperación del deterioro de cuentas por cobrar de vigencias anteriores de acuerdo con los recaudos por recuperación de cartera.

\$6.238.903.597,92 Rendimientos contratación derivada: Valor generado por los reintegros de rendimientos bancarios realizados por las entidades ejecutoras con las que se ha firmado la contratación derivada.

\$58.207,37: Ajuste al peso Valor en la aproximación de pagos de impuestos.

\$7.733,97: Menores cuantías Valor correspondiente a recaudos por reintegrar inferiores a mil pesos, ajustes realizados de acuerdo con la política contables.

\$1.882.652,00: Otros Ingresos -Recaudos Sin Identificar Valor correspondiente a ingresos reconocidos de acuerdo con la aprobación del comité fiduciario 12 de 2024.

\$14.547.465,47: Devolución Diferencia En Cambio Valor correspondiente a reintegro por diferencia en cambio reportada por FUNDACIÓN PARA EL FUTURO DE COLOMBIA COLFUTURO de los giros que se realizan a los beneficiarios para el desarrollan de programas en el exterior.

\$6.763,38: Recuperación De Gastos De Ejercicios Anteriores Valor generado por la recuperación de GMF por operación de distribución de utilidades en el Fondo de Capital Privado.

\$6.765.943,30 Otros ingresos por Ajuste de IPC Valor correspondiente al reconocimiento del IPC en el recaudo de la obligación de cuenta por cobrar con acuerdo de pago de los contratos 886-2020, 342-2021, 393-2021, 395-2016 y 108-2021 a nombre de BIOLAB LABORATORIO METROLÓGICO S.A.S., SIMIM METROLOGÍA S.A.S, CORPORACIÓN PARA LA INVESTIGACIÓN DE LA CORROSIÓN,

CORPORACIÓN INCUBADORA DE EMPRESAS DE SOFTWARE DE POPAYAN-CLUSTER CREATIC e INSTITUTO DE CAPACITACIÓN E INVESTIGACION DEL PLÁSTICO Y CAUCHO "ICIPC" respectivamente al mes de diciembre de 2025.

El valor registrado en la cuenta 29020105 RRA - GASTOS (CONCEPTO CGN 20251100027191) al 31 de diciembre de 2025 ascienden a la suma de \$18.541.222.286,59, Al cierre del mes de noviembre, estos registros eran llevados en las cuentas 5 del gasto con un saldo final de \$15.834.444.833,96, para el mes de diciembre presentó un movimiento por valor de \$2.706.777.452,63.

Los gastos causados en el Patrimonio para el mes de diciembre corresponden principalmente a la causación de la Comisión fiduciaria de acuerdo con el contrato de fiducia, valoración negativa de portafolio, recuperación de cuentas por cobrar, registro de rendimientos de los convenios de aportes a reintegrar los cuales se componen de las siguientes cuentas:

\$4.920.952.213,00 Comisiones: Valor correspondiente a la causación de la comisión fiduciaria al mes de diciembre de 2025, de acuerdo con el contrato de fiducia 333-2023.

\$19.399.151,66 Impuestos, Contribuciones Y Tasas: Valor corresponde a GMF generado en pago de la comisión fiduciaria de acuerdo con la autorización del Fideicomitente al mes de diciembre de 2025.

\$246.175.920,44 Deterioro cuentas por cobrar: Valor correspondiente al deterioro calculado en las cuentas por cobrar al mes de diciembre de 2025, de acuerdo con las políticas contables.

\$14.562,18 Comisión servicios financieros: Valor correspondiente a gastos generados por una operación de comercio exterior en el pago de apoyo financiero de la solicitud 43728 de la OG 3436 del beneficiario SCIMAGO RESEARCH GROUP SOCIEDAD LIMITADA.

\$8.871.862.201,43 Valorización Negativa en Cuentas de Inversión de Administración de Liquidez: Valor generado por la valoración negativa de las inversiones del portafolio acumulado al 30 de diciembre de 2025.

\$100.148.305,39 Valorización Negativa en Fondo de Capital Privado: Valor generado por la valoración negativa de las inversiones del portafolio acumulado a diciembre de 2025.

\$51.835.716,74 Valorización Negativa en Fondo de Inversión Colectiva: Valor generado por la valoración negativa de las inversiones del portafolio acumulado a diciembre de 2025.

\$4.330.773.503,99 Otros Gastos Financieros: Valor correspondiente a la causación de rendimientos por regalías al mes de diciembre de 2025, de acuerdo con lo estipulado en cada uno de los convenios correspondientes.

\$ 60.711,76 Otros Gastos Diversos: Valor Corresponde a Ajuste al mil por aproximación de pagos de impuestos.

PATRIMONIO

CÓDIGO	DESCRIPCIÓN	SALDO INICIAL	DÉBITO	CRÉDITO	SALDO FINAL	VAR (%)	VAR (\$)
3	PATRIMONIO	229.940.459.181,97	-673.297.235.806,65	443.432.940.186,99	76.163.562,31	-99,97%	-229.864.295.619,66
31	PATRIMONIO DE LAS ENTIDADES DE GOBIERNO	229.940.459.181,97	-673.297.235.806,65	443.432.940.186,99	76.163.562,31	-99,97%	-229.864.295.619,66
3105	CAPITAL FISCAL	70.712.737.858,93	-446.881.766.867,06	376.245.192.570,44	76.163.562,31	-99,89%	-70.636.574.296,62
310506	CAPITAL FISCAL	70.712.737.858,93	-446.881.766.867,06	376.245.192.570,44	76.163.562,31	-99,89%	-70.636.574.296,62
31050601	APORTE INICIAL	76.163.562,31	0,00	0,00	76.163.562,31	0,00%	0,00
31050603	UTILIDADES PERIODOS ANTERIORES CTO 661-2018	70.636.574.296,62	-446.853.217.110,52	376.216.642.813,90	0,00	-100,00%	-70.636.574.296,62
31050689	LLAMADO DE CAPITAL	0,00	-28.549.756,54	28.549.756,54	0,00	0,00%	0,00
3109	RESULTADOS DE EJERCICIOS ANTERIORES	101.534.540.806,75	-164.691.888.895,53	63.157.348.088,78	0,00	-100,00%	-101.534.540.806,75
310901	UTILIDADES O EXCEDENTES ACUMULADOS	101.534.540.806,75	-164.691.888.895,53	63.157.348.088,78	0,00	-100,00%	-101.534.540.806,75
3110	RESULTADO DEL EJERCICIO	57.693.180.516,29	-61.723.580.044,06	4.030.399.527,77	0,00	-100,00%	-57.693.180.516,29
311001	UTILIDAD O EXCEDENTE DEL EJERCICIO	57.693.180.516,29	-4.030.399.527,77	4.030.399.527,77	57.693.180.516,29	0,00%	0,00
311002	PÉRDIDA O DÉFICIT DEL EJERCICIO	0,00	-57.693.180.516,29	0,00	-57.693.180.516,29	0,00%	-57.693.180.516,29

Detalle de las cuentas por terceros se encuentra en el anexo "01. BALANCE Y CONTABILIDAD"

El patrimonio a cierre de diciembre de 2025 se encuentra compuesto por el saldo del aporte inicial por valor de \$76.163.562,31.

La disminución de las cuentas 3105 Capital Fiscal en el mes de diciembre de 2025 por valor de \$-70.636.574.296,62 y la 3109 RESULTADOS DE EJERCICIOS ANTERIORES por valor de \$-101.534.540.806,75, corresponde al traslado realizado a las cuenta del pasivo 29020106 UTILIDADES PERIODOS ANTERIORES CTO 661-2018 (CONCEPTO CGN 20251100027191) y 29020107 RESULTADOS DE EJERCICIOS ANTERIORES (CONCEPTO CGN 20251100027191) respectivamente, esto fue realizado de acuerdo con las mesas de trabajo entre la contaduría General de la Nación, el Ministerio de Ciencia, Tecnología e Innovación y la Fiduciaria como administradora de los recursos del contrato 333-2023 en atención con el concepto No. 20251100027191 emitido por la CGN, archivo que se encuentra en el anexo 10. PASIVOS DEL PATRIMONIO.

Así mismo, la utilidad o déficit del presente ejercicio no presenta saldo, debido a que las cuentas del ingreso y el gasto de la vigencia 2025, fueron reclasificados a la cuenta del pasivo de acuerdo con

las mesas de trabajo entre la contaduría General de la Nación, el Ministerio de Ciencia, Tecnología e Innovación y la Fiduciaria como administradora de los recursos del contrato 333-2023 en atención con el concepto No. 20251100027191 emitido por la CGN.

"Rendimientos financieros de los recursos recibidos por el patrimonio autónomo Los rendimientos financieros generados como resultado de los recursos entregados en administración corresponderán a un ingreso para el Ministerio, para lo cual, debitará la subcuenta 190801-En administración de la cuenta 1908-RECURSOS ENTREGADOS EN ADMINISTRACIÓN y acreditará la subcuenta 480232-Rendimientos sobre recursos entregados en administración de la cuenta 4802-FINANCIEROS.

Por su parte, el patrimonio autónomo debitará la subcuenta que corresponda de la cuenta 1110-DEPÓSITOS EN INSTITUCIONES FINANCIERAS y acreditará la subcuenta 290201-En administración de la cuenta 2902-RECURSOS RECIBIDOS EN ADMINISTRACIÓN."

INGRESOS

CÓDIGO	DESCRIPCIÓN	SALDO INICIAL	DÉBITO	CRÉDITO	SALDO FINAL	VAR (%)	VAR (\$)
4	INGRESOS	73.527.625.350,25	-83.990.785.104,69	10.463.159.754,44	0,00	-100,00%	-73.527.625.350,25
48	OTROS INGRESOS	73.527.625.350,25	-83.990.785.104,69	10.463.159.754,44	0,00	-100,00%	-73.527.625.350,25
4802	FINANCIEROS	67.454.901.946,79	-74.879.886.196,20	7.424.984.249,41	0,00	-100,00%	-67.454.901.946,79
480201	INTERESES SOBRE DEPÓSITOS EN INSTITUCIONES FINANCIERAS	14.386.800.293,62	-14.939.782.195,88	552.981.902,26	0,00	-100,00%	-14.386.800.293,62
48020101	INTERESES EN CUENTAS DE AHORRO	14.386.800.293,62	-14.939.782.195,88	552.981.902,26	0,00	-100,00%	-14.386.800.293,62
480206	GANANCIA DE INVERSIONES DE ADMÓN DE LIQ A VM (V RAZONABLE) CON CAMBIOS EN EL RESULTADO	52.766.267.767,53	-59.605.171.864,68	6.838.904.097,15	0,00	-100,00%	-52.766.267.767,53
48020601	UTILIDAD EN VALORACION DE INVERSIONES NEGOCIABLES EN TÍTULOS DE DEUDA	52.608.473.296,34	-58.429.977.763,42	5.821.504.467,08	0,00	-100,00%	-52.608.473.296,34
4802060101	POR INCREMENTO EN EL VALOR DE MERCADO (CR)	52.608.473.296,34	-58.429.977.763,42	5.821.504.467,08	0,00	-100,00%	-52.608.473.296,34
48020602	UTILIDAD EN VALORACION DE INVERSIONES NEGOCIABLES EN TÍTULOS PARTICIPATIVOS	157.794.471,19	-1.175.194.101,26	1.017.399.630,07	0,00	-100,00%	-157.794.471,19
4802060201	POR INCREMENTO EN EL VALOR DE MERCADO FCP	157.794.471,19	-679.857.281,68	522.062.810,49	0,00	-100,00%	-157.794.471,19
4802060203	POR INCREMENTO EN EL VALOR DEL FIC	0,00	-495.336.819,58	495.336.819,58	0,00	0,00%	0,00
480207	GANANCIA CUENTAS DE INVER DE ADMÓN DE LIQUIDEZ A VM (V RAZONABLE) CON CAMBIOS EN EL RESULTADO	48.270.000,00	-52.820.000,00	4.550.000,00	0,00	-100,00%	-48.270.000,00

48020701	UTILIDAD EN VENTA DE INVERSIONES	48.270.000,00	-52.820.000,00	4.550.000,00	0,00	-100,00%	-48.270.000,00
4802070101	NEGOCIABLES EN TITULOS DE DEUDA	48.270.000,00	-52.820.000,00	4.550.000,00	0,00	-100,00%	-48.270.000,00
480253	RECUPERACIÓN DE CUENTAS POR COBRAR, PRÉSTAMOS POR COBRAR E INVE DADOS EN BAJA EN PERIODOS ANTERIORES	253.563.885,64	-282.112.135,64	28.548.250,00	0,00	-100,00%	-253.563.885,64
48025301	INGRESOS EJERCICIOS ANTERIORES	253.563.885,64	-282.112.135,64	28.548.250,00	0,00	-100,00%	-253.563.885,64
4808	INGRESOS DIVERSOS	6.072.723.403,46	-9.110.898.908,49	3.038.175.505,03	0,00	-100,00%	-6.072.723.403,46
480890	OTROS INGRESOS DIVERSOS	6.072.723.403,46	-9.110.898.908,49	3.038.175.505,03	0,00	-100,00%	-6.072.723.403,46
48089001	RENDIMIENTOS CONTRATACION DERIVADA	6.049.761.026,82	-9.087.626.566,75	3.037.865.539,93	0,00	-100,00%	-6.049.761.026,82
48089002	AJUSTE AL PESO	56.902,07	-60.095,45	3.193,38	0,00	-100,00%	-56.902,07
48089003	MENORES CUANTIAS	7.703,48	-8.699,14	995,66	0,00	-100,00%	-7.703,48
48089004	OTROS INGRESOS - RECAUDOS SIN IDENTIFICAR	1.882.652,00	-1.883.375,00	723,00	0,00	-100,00%	-1.882.652,00
48089005	DEVOLUCIÓN DIFERENCIA EN CAMBIO	14.547.465,47	-14.547.465,47	0,00	0,00	-100,00%	-14.547.465,47
48089008	RECUPERACION DE GASTOS DE EJERCICIOS ANTERIORES	6.763,38	-6.763,38	0,00	0,00	-100,00%	-6.763,38
48089018	OTROS INGRESOS POR AJUSTE DE IPC	6.460.890,24	-6.765.943,30	305.053,06	0,00	-100,00%	-6.460.890,24

La disminución de las cuentas del ingreso en el mes de diciembre de 2025 por valor de \$73.527.625.350,25, corresponde al traslado realizado a las cuenta del pasivo 29020104 RRA - INGRESOS (CONCEPTO CGN 20251100027191), esto fue realizado de acuerdo con las mesas de trabajo entre la contaduría General de la Nación, el Ministerio de Ciencia, Tecnología e Innovación y la Fiduciaria como administradora de los recursos del contrato 333-2023 en atención con el concepto No. 20251100027191 emitido por la CGN, documento que se encuentra en el anexo 10. PASIVOS DEL PATRIMONIO.

"Rendimientos financieros de los recursos recibidos por el patrimonio autónomo Los rendimientos financieros generados como resultado de los recursos entregados en administración corresponderán a un ingreso para el Ministerio, para lo cual, debitará la subcuenta 190801-En administración de la cuenta 1908-RECURSOS ENTREGADOS EN ADMINISTRACIÓN y acreditará la subcuenta 480232-Rendimientos sobre recursos entregados en administración de la cuenta 4802-FINANCIEROS.

Por su parte, el patrimonio autónomo debitará la subcuenta que corresponda de la cuenta 1110-DEPÓSITOS EN INSTITUCIONES FINANCIERAS y acreditará la subcuenta 290201-En administración de la cuenta 2902-RECURSOS RECIBIDOS EN ADMINISTRACIÓN."

GASTOS

CÓDIGO	DESCRIPCIÓN	SALDO INICIAL	DÉBITO	CRÉDITO	SALDO FINAL	VAR (%)	VAR (\$)
5	GASTOS	73.527.625.350,25	3.769.229.515,85	-77.296.854.866,10	0,00	-100,00%	-73.527.625.350,25
51	DE ADMINISTRACIÓN Y OPERACIÓN	4.526.992.722,77	826.717.283,78	-5.353.710.006,55	0,00	-100,00%	-4.526.992.722,77
5111	GENERALES	4.510.874.220,00	820.155.986,00	-5.331.030.206,00	0,00	-100,00%	-4.510.874.220,00
511178	COMISIONES	4.510.874.220,00	820.155.986,00	-5.331.030.206,00	0,00	-100,00%	-4.510.874.220,00
51117801	NEGOCIOS FIDUCIARIOS	4.510.874.220,00	820.155.986,00	-5.331.030.206,00	0,00	-100,00%	-4.510.874.220,00
5120	IMPUESTOS, CONTRIBUCIONES Y TASAS	16.118.502,77	6.561.297,78	-22.679.800,55	0,00	-100,00%	-16.118.502,77
512024	GRAVAMEN A LOS MOVIMIENTOS FINANCIEROS	16.118.502,77	6.561.297,78	-22.679.800,55	0,00	-100,00%	-16.118.502,77
51202401	GRAVAMEN MOVIMIENTOS FINANCIEROS CUENTAS BANCARIAS	16.118.502,77	6.561.297,78	-22.679.800,55	0,00	-100,00%	-16.118.502,77
53	DETERIORO, DEPRECIACIONES, AMORTIZACIONES Y PROVISIONES	404.371.325,63	439.058.853,37	-843.430.179,00	0,00	-100,00%	-404.371.325,63
5347	DETERIORO DE CUENTAS POR COBRAR	404.371.325,63	439.058.853,37	-843.430.179,00	0,00	-100,00%	-404.371.325,63
534790	OTRAS CUENTAS POR COBRAR	404.371.325,63	439.058.853,37	-843.430.179,00	0,00	-100,00%	-404.371.325,63
53479001	DETERIORO CUENTAS POR COBRAR	404.371.325,63	439.058.853,37	-843.430.179,00	0,00	-100,00%	-404.371.325,63
58	OTROS GASTOS	10.903.080.785,56	2.503.453.378,70	-13.406.534.164,26	0,00	-100,00%	-10.903.080.785,56
5802	COMISIONES	14.562,18	0,00	-14.562,18	0,00	-100,00%	-14.562,18
580240	SERVICIOS FINANCIEROS	14.562,18	0,00	-14.562,18	0,00	-100,00%	-14.562,18
58024002	SERVICIOS BANCARIOS POR OPERACIONES EN MONEDA EXTRANJERA	14.562,18	0,00	-14.562,18	0,00	-100,00%	-14.562,18
5804	FINANCIEROS	10.903.008.380,77	2.503.447.063,52	-13.406.455.444,29	0,00	-100,00%	-10.903.008.380,77
580412	PÉRDIDA BAJA EN CUENTAS DE INV DE ADMÓN DE LIQ A VM (VALOR RAZONABLE) CON CAMBIOS EN EL RESULTADO	6.844.784.910,95	2.230.897.029,35	-9.075.681.940,30	0,00	-100,00%	-6.844.784.910,95
58041201	POR DISMINUCION EN EL VALOR DE MERCADO	6.782.673.012,35	2.089.189.189,08	-8.871.862.201,43	0,00	-100,00%	-6.782.673.012,35
58041202	POR DISMINUCION EN EL VALOR DE MERCADO FCP	62.111.898,60	89.872.123,53	-151.984.022,13	0,00	-100,00%	-62.111.898,60
58041204	POR DISMINUCION EN EL VALOR DEL FIC	0,00	51.835.716,74	-51.835.716,74	0,00	0,00%	0,00
580490	OTROS GASTOS FINANCIEROS	4.058.223.469,82	272.550.034,17	-4.330.773.503,99	0,00	-100,00%	-4.058.223.469,82

58049001	REND REGALIAS ACREEDORES FIDUCIARIOS	4.058.223.469,82	272.550.034,17	-4.330.773.503,99	0,00	-100,00%	-4.058.223.469,82
5890	GASTOS DIVERSOS	57.842,61	6.315,18	-64.157,79	0,00	-100,00%	-57.842,61
589090	OTROS GASTOS DIVERSOS	57.842,61	6.315,18	-64.157,79	0,00	-100,00%	-57.842,61
58909001	AJUSTE AL PESO	57.842,61	6.315,18	-64.157,79	0,00	-100,00%	-57.842,61
59	CIERRE DE INGRESOS, GASTOS Y COSTOS	57.693.180.516,29	0,00	-57.693.180.516,29	0,00	-100,00%	-57.693.180.516,29
5905	CIERRE DE INGRESOS, GASTOS Y COSTOS	57.693.180.516,29	0,00	-57.693.180.516,29	0,00	-100,00%	-57.693.180.516,29
590501	CIERRE DE INGRESOS, GASTOS Y COSTOS	57.693.180.516,29	0,00	-57.693.180.516,29	0,00	-100,00%	-57.693.180.516,29
59050101	UTILIDAD DEL EJERCICIO	57.693.180.516,29	0,00	0,00	57.693.180.516,29	0,00%	0,00
59050102	PERDIDA DEL EJERCICIO	0,00	0,00	-57.693.180.516,29	-57.693.180.516,29	0,00%	-57.693.180.516,29

La disminución de las cuentas del gasto en el mes de diciembre de 2025 por valor de \$18.541.222.286,59, corresponde al traslado realizado a las cuenta del pasivo 29020105 RRA - GASTOS (CONCEPTO CGN 20251100027191), esto fue realizado de acuerdo con las mesas de trabajo entre la contaduría General de la Nación, el Ministerio de Ciencia, Tecnología e Innovación y la Fiduciaria como administradora de los recursos del contrato 333-2023 en atención con el concepto No. 20251100027191 emitido por la CGN, archivo que se encuentra en el anexo 10. PASIVOS DEL PATRIMONIO.

Es de resaltar que la disminución de la cuenta 590501 CIERRE DE INGRESOS, GASTOS Y COSTOS por valor de \$-57.693.180.516,29 se disminuye por efecto del traslado de las cuentas de resultado al pasivo atendiendo el concepto de la CGN antes mencionado.

"Rendimientos financieros de los recursos recibidos por el patrimonio autónomo Los rendimientos financieros generados como resultado de los recursos entregados en administración corresponderán a un ingreso para el Ministerio, para lo cual, debitará la subcuenta 190801-En administración de la cuenta 1908-RECURSOS ENTREGADOS EN ADMINISTRACIÓN y acreditará la subcuenta 480232-Rendimientos sobre recursos entregados en administración de la cuenta 4802-FINANCIEROS.

Por su parte, el patrimonio autónomo debitará la subcuenta que corresponda de la cuenta 1110-DEPÓSITOS EN INSTITUCIONES FINANCIERAS y acreditará la subcuenta 290201-En administración de la cuenta 2902-RECURSOS RECIBIDOS EN ADMINISTRACIÓN."

CUENTAS DE ORDEN

CÓDIGO	DESCRIPCIÓN	SALDO INICIAL	DÉBITO	CRÉDITO	SALDO FINAL	VAR (%)	VAR (\$)
8	CUENTAS DE ORDEN DEUDORAS	0,00	23.489.749.196.957,00	-23.489.749.196.957,00	0,00	0,00%	0,00
81	ACTIVOS CONTINGENTES	67.484.588.127,28	8.955.333.981,00	-22.978.395.393,69	53.461.526.714,59	-20,78%	-14.023.061.412,69
8190	OTROS ACTIVOS CONTINGENTES	67.484.588.127,28	8.955.333.981,00	-22.978.395.393,69	53.461.526.714,59	-20,78%	-14.023.061.412,69

**FIDUCOLDEX**

Fiduciaria Colombiana de Comercio Exterior S. A.

819090	OTROS ACTIVOS CONTINGENTES	67.484.588.127,28	8.955.333.981,00	-22.978.395.393,69	53.461.526.714,59	-20,78%	-14.023.061.412,69
81909001	RECURSOS POR RECIBIR-CONVENIOS DE APORTES	64.750.122.446,69	6.900.000.000,00	-22.978.395.393,69	48.671.727.053,00	-24,83%	-16.078.395.393,69
81909002	DEMANDAS Y LITIGIOS	2.734.465.680,59	0,00	0,00	2.734.465.680,59	0,00%	0,00
81909003	CUENTAS POR COBRAR ACCIONES JUDICIALES	0,00	2.055.333.981,00	0,00	2.055.333.981,00	0,00%	2.055.333.981,00
83	DEUDORAS DE CONTROL	568.401.767.712,21	11.744.100.632.925,80	-11.713.589.691.191,50	598.912.709.446,48	5,37%	30.510.941.734,27
8306	BIENES ENTREGADOS EN CUSTODIA	568.401.767.712,21	11.744.100.632.925,80	-11.713.589.691.191,50	598.912.709.446,48	5,37%	30.510.941.734,27
830601	INVERSIONES	568.401.767.712,21	11.744.100.632.925,80	-11.713.589.691.191,50	598.912.709.446,48	5,37%	30.510.941.734,27
83060101	BIENES Y VALORES ENTREGADOS EN CUSTODIA	522.837.567.712,21	10.302.816.632.925,80	-10.315.805.691.191,50	509.848.509.446,48	-2,48%	-12.989.058.265,73
83060102	GARANTIZADOS POR BCO DE LA REPUBLICA	45.564.200.000,00	1.441.284.000.000,00	-1.397.784.000.000,00	89.064.200.000,00	95,47%	43.500.000.000,00
89	DEUDORAS POR CONTRA (CR)	-635.886.355.839,49	11.736.693.230.050,30	-11.753.181.110.371,90	-652.374.236.161,07	2,59%	-16.487.880.321,58
8905	ACTIVOS CONTINGENTES POR CONTRA (CR)	-67.484.588.127,28	23.103.538.858,79	-9.080.477.446,10	-53.461.526.714,59	-20,78%	14.023.061.412,69
890506	ACTIVOS CONTINGENTES POR CONTRA (CR)	-2.734.465.680,59	0,00	-2.055.333.981,00	-4.789.799.661,59	75,16%	-2.055.333.981,00
89050601	ACTIVOS CONTINGENTES POR CONTRA (CR)	-2.734.465.680,59	0,00	0,00	-2.734.465.680,59	0,00%	0,00
89050602	ACTIVOS CONTINGENTES POR CONTRA CUENTAS POR COBRAR (CR)	0,00	0,00	-2.055.333.981,00	-2.055.333.981,00	0,00%	-2.055.333.981,00
890590	OTROS ACTIVOS CONTINGENTES POR CONTRA	-64.750.122.446,69	23.103.538.858,79	-7.025.143.465,10	-48.671.727.053,00	-24,83%	16.078.395.393,69
89059001	OTROS ACTIVOS CONTINGENTES POR CONTRA	-64.750.122.446,69	23.103.538.858,79	-7.025.143.465,10	-48.671.727.053,00	-24,83%	16.078.395.393,69
8915	DEUDORAS DE CONTROL POR CONTRA (CR)	-568.401.767.712,21	11.713.589.691.191,50	-11.744.100.632.925,80	-598.912.709.446,48	5,37%	-30.510.941.734,27
891502	BIENES ENTREGADOS EN CUSTODIA	-568.401.767.712,21	11.713.589.691.191,50	-11.744.100.632.925,80	-598.912.709.446,48	5,37%	-30.510.941.734,27
89150201	BIENES ENTREGADOS EN CUSTODIA	-568.401.767.712,21	11.713.589.691.191,50	-11.744.100.632.925,80	-598.912.709.446,48	5,37%	-30.510.941.734,27
9	CUENTAS DE ORDEN ACREEDORAS	0,00	16.790.842.335,29	-16.790.842.335,29	0,00	0,00%	0,00
91	PASIVOS CONTINGENTES	-4.000.000,00	0,00	0,00	-4.000.000,00	0,00%	0,00
9190	OTROS PASIVOS CONTINGENTES	-4.000.000,00	0,00	0,00	-4.000.000,00	0,00%	0,00
919090	OTROS PASIVOS CONTINGENTES	-4.000.000,00	0,00	0,00	-4.000.000,00	0,00%	0,00
91909001	OTRAS CONTINGENCIAS ACREEDORAS - PROCESOS CONTENCIOSOS ADMINISTRATIVOS	-4.000.000,00	0,00	0,00	-4.000.000,00	0,00%	0,00
93	ACREEDORAS DE CONTROL	-217.796.524.420,50	11.382.382.171,69	-5.408.460.163,60	-211.822.602.412,41	-2,74%	5.973.922.008,09
9390	OTRAS CUENTAS ACREEDORAS DE CONTROL	-217.796.524.420,50	11.382.382.171,69	-5.408.460.163,60	-211.822.602.412,41	-2,74%	5.973.922.008,09
939090	OTRAS CUENTAS ACREEDORAS DE CONTROL	-217.796.524.420,50	11.382.382.171,69	-5.408.460.163,60	-211.822.602.412,41	-2,74%	5.973.922.008,09

93909090	OTRAS CUENTAS ACREEDORAS DE CONTROL	-217.796.524.420,50	11.382.382.171,69	-5.408.460.163,60	-211.822.602.412,41	-2,74%	5.973.922.008,09
9390909001	OTRAS CUENTAS POR PAGAR - CONTRATACION DERIVADA	-217.796.524.420,50	11.382.382.171,69	-5.408.460.163,60	-211.822.602.412,41	-2,74%	5.973.922.008,09
99	ACREEDORAS POR CONTRA (DB)	217.800.524.420,50	5.408.460.163,60	-11.382.382.171,69	211.826.602.412,41	-2,74%	-5.973.922.008,09
9915	ACREEDORAS DE CONTROL POR CONTRA (DB)	217.800.524.420,50	5.408.460.163,60	-11.382.382.171,69	211.826.602.412,41	-2,74%	-5.973.922.008,09
991590	OTRAS CUENTAS ACREEDORAS DE CONTROL POR CONTRA	217.800.524.420,50	5.408.460.163,60	-11.382.382.171,69	211.826.602.412,41	-2,74%	-5.973.922.008,09
99159001	ACREEDORAS POR CONTRA (DB)	217.796.524.420,50	5.408.460.163,60	-11.382.382.171,69	211.822.602.412,41	-2,74%	-5.973.922.008,09
99159003	LITIGIOS Y MECANISMOS SOLUCION DE CONFLICTOS	4.000.000,00	0,00	0,00	4.000.000,00	0,00%	0,00

Los activos contingentes registraron un saldo final de \$ 53.461.526.714,59 al cierre de diciembre de 2025, lo que significa una disminución de \$-14.023.061.412,69.

El valor de las cuentas de orden al mes de diciembre de 2025 el cual se componen de las siguientes cuentas:

\$53.461.526.714,59 Activos Contingentes: Valor compuesto por \$48.671.727.053,00, correspondiente a recursos por recibir de los convenios de aportes suscritos con corte diciembre de 2025 y \$2.734.465.680,59, correspondiente a procesos con fallo a favor de acuerdo con el reporte de la firma externa con corte mayo de 2025, recibido el 3 de julio. Para el mes de diciembre se incluye una cuenta por cobrar del contrato 195-2017 por valor de \$2.055.333.981,00, que según el acta de liquidación es un valor pendiente por reintegrar la entidad OEI pero que no fue aceptada por esta. Ver anexos "09. DETALLE CUENTAS DE ORDEN A DICIEMBRE 2025 y 19. PROCESOS CON FALLO A FAVOR".

\$598.912.709.446,48 Bienes entregados en custodia: corresponde al valor nominal y de mercado del portafolio del Fideicomiso administrado por la Sociedad Fiduciaria y el valor de mercado del Fondo de Capital Privado al 31 de diciembre de 2025. Ver anexo "11. PORTAFOLIO"

Las cuentas de orden contingentes al 31 de diciembre de 2025 presentan un saldo por valor de \$211.826.602.412,41 a continuación, se presenta el detalle correspondiente:

\$4.000.000,00 Otros pasivos contingentes: Valor correspondiente a sentencia en contra por costas decretado por el juzgado 35 civil municipal de Bogotá en el proceso a favor del contrato 384-2021.

\$ 211.822.602.412,41 Otras cuentas acreedoras de control: Valor correspondiente a la contratación derivada por pagar al 31 de diciembre de 2025. Ver anexo "09. DETALLE CUENTAS DE ORDEN A DICIEMBRE 2025".

4. RECURSOS INGRESADOS AL PATRIMONIO AUTÓNOMO

BANCOS

El rubro de efectivo y equivalentes de efectivo registró un saldo inicial de \$198.299.582.410,36 al 1 de diciembre de 2025 y un saldo final de \$98.880.917.738,00 al cierre del mismo mes, lo que representa una disminución de \$-99.418.664.672,36, equivalente al -50,14%. Este comportamiento obedece principalmente a la inversión en Fondo de Inversión Colectiva aprobado por el comité fiduciario No 11 celebrado el 26 de noviembre de 2025 correspondiente a la estrategia de inversión de diciembre, operaciones de portafolio, pagos efectuados, recaudo de reintegros y rendimientos, así como al registro de rendimientos en cuentas bancarias, el pago de impuestos y la comisión fiduciaria. El detalle de las cuentas se encuentra en el anexo "01. BALANCE Y CONTABILIDAD".

SALDOS BANCARIOS CONCILIADOS

SALDOS CUENTAS DE BANCOS Y PARTIDAS CONCILIATORIAS AL 31 DE DICIEMBRE 2025					
BANCO	TIPO CUENTA	NUMERO CUENTA	SALDO CONTABLE	SALDOS EXTRACTO	DIFERENCIA
OCCIDENTE	AHORROS	256139064	723.378.451,11	723.378.451,11	0,00
OCCIDENTE	AHORROS	256139072	5.401.420,64	5.401.420,64	0,00
OCCIDENTE	AHORROS	256139080	29.785.152,28	29.785.152,28	0,00
OCCIDENTE	AHORROS	256139098	321.863.509,53	321.863.509,53	0,00
OCCIDENTE	AHORROS	256139114	57.248.159.894,72	57.248.159.894,72	0,00
OCCIDENTE	AHORROS	256139122	2.082.509.915,75	2.082.509.915,75	0,00
OCCIDENTE	AHORROS	256139148	3.439.852.285,50	3.439.852.285,50	0,00
OCCIDENTE	AHORROS	256139155	895.236.225,97	895.236.225,97	0,00
TOTAL OCCIDENTE CTA AHORROS			64.746.186.855,50	64.746.186.855,50	0,00
OCCIDENTE	CTE DECEVAL	256139056	186.760,50	186.760,50	0,00
TOTAL OCCIDENTE CTA CORRIENTE			186.760,50	186.760,50	0,00
BOGOTA	AHORROS	161406	34.134.544.122,00	34.134.544.122,00	0,00
TOTAL BANCO BOGOTA CTA AHORROS			34.134.544.122,00	34.134.544.122,00	0,00
BOGOTA	CTE DECEVAL	161059	0,00	0,00	0,00
TOTAL BCO BOGOTA CTA CORRIENTE			0,00	0,00	0,00
TOTAL BANCOS			98.880.917.738,00	98.880.917.738,00	-

Detalle, movimiento y conciliaciones se encuentra en el anexo "03. CONCILIACIONES BANCARIAS E INVERSIONES"

Se relaciona el cuadro comparativo entre los saldos de contabilidad y los saldos de extractos bancarios, evidenciándose que la información se encuentra conciliada.

Las conciliaciones bancarias, junto con los documentos de soporte que respaldan cada una de las partidas (comprobantes de ingreso y egreso, autorizaciones de ajustes y referencias cruzadas), se encuentran disponibles en la carpeta "03. CONCILIACIONES BANCARIAS E INVERSIONES", garantizando la trazabilidad, transparencia y consistencia de la información reportada.

RENDIMIENTOS BANCARIOS

A continuación, se relacionan los rendimientos de diciembre de 2025 de las dos entidades bancarias que maneja el patrimonio autónomo.

CUENTA DESTINO	TERCERO	CONCEPTO DEL INGRESO	552.981.902,26
2902010401	BANCO DE BOGOTÁ	Rendimientos cuentas bancarias - FFJC Banco de Bogotá	249.438.455,00
2902010401	BANCO DE OCCIDENTE	Rendimientos cuentas bancarias - FFJC Banco de occidente	303.543.447,26

Ver anexo 04. INGRESOS RECIBIDOS

INGRESOS RECIBIDOS EN ADMINISTRACIÓN DE MINCIENCIAS

Durante diciembre de 2025, los ingresos recibidos en administración por parte de Minciencias ascendieron a \$22.947.000.000,00, recursos que ingresaron al patrimonio en calidad de administración fiduciaria. Estos ingresos fortalecen la disponibilidad de recursos destinados a la financiación y ejecución de los compromisos asociados a los convenios de aporte, asegurando la continuidad de los proyectos enmarcados en la política pública de ciencia, tecnología e innovación.

A continuación, se relacionan los convenios de los cuales provienen los recursos:

CUENTA PUENTE	TERCERO	CUENTA DESTINO	TERCERO	CONCEPTO	DETALLE CONTRATO Y CONVENIO	MONTO (COP)
CUENTA PUENTE	TERCERO DEL CONTRATO DERIVADO	CUENTA DESTINO	TERCERO DEL CONVENIO DE APOORTE	CONCEPTO DEL INGRESO	DETALLE CONTRATO Y CONVENIO	22.947.000.000,00
24079003		29020101		Recursos recibidos en administración		22.947.000.000,00
24079003	FIDEICOMISOS SOCIEDAD FID FIDUCOLDEX	29020101	Minciencias	Recursos recibidos en administración	1136-2024	2.670.000.000,00
24079003	FIDEICOMISOS SOCIEDAD FID FIDUCOLDEX	29020101	Minciencias	Recursos recibidos en administración	404-2024 V 2025	8.000.000.000,00
24079003	FIDEICOMISOS SOCIEDAD FID FIDUCOLDEX	29020101	Minciencias	Recursos recibidos en administración	403-2024 V 2025	8.377.000.000,00
24079003	FIDEICOMISOS SOCIEDAD FID FIDUCOLDEX	29020101	Minciencias	Recursos recibidos en administración	403-2024 V 2025	2.000.000.000,00
24079003	FIDEICOMISOS SOCIEDAD FID FIDUCOLDEX	29020101	Minciencias	Recursos recibidos en administración	403-2024 V 2025	1.200.000.000,00
24079003	FIDEICOMISOS SOCIEDAD FID FIDUCOLDEX	29020101	Minciencias	Recursos recibidos en administración	429-2024 V 2025	700.000.000,00

Detalle y movimiento de reintegros se encuentran en el anexo "04. INGRESOS RECIBIDOS"

INGRESOS POR REINTEGROS

En el mes de diciembre de 2025 se registraron ingresos por reintegros por un valor total de \$4.336.838.279,55, correspondientes a la devolución de recursos no ejecutados o no aprobados. Estos reintegros incrementan temporalmente la liquidez del patrimonio, permitiendo su posterior reasignación a los fines establecidos en los convenios de aporte y demás compromisos fiduciarios. A continuación, se relacionan los reintegros por conceptos como Reintegros - recursos no ejecutados, Reintegros - recursos no ejecutados - Pendiente Convenio, Reintegros - recaudo de cartera capital, Reintegros - recaudo de cartera capital – Pendiente Convenio, Recaudo Cuentas por Cobrar – Reintegros, Reintegros sin identificar:

CUENTA PUENTE	TERCERO	CUENTA DESTINO	TERCERO	CONCEPTO	DETALLE CONTRATO Y CONVENIO	MONTO (COP)
CUENTA PUENTE	TERCERO DEL CONTRATO DERIVADO	CUENTA DESTINO	TERCERO DEL CONVENIO DE APOORTE	CONCEPTO DEL INGRESO	DETALLE CONTRATO Y CONVENIO	4.336.838.279,55
24079003		29020102		Reintegros - recursos no ejecutados		3.356.846.417,18
24079003	FUNDACION CENTRO DE INVESTIGACION Y EDUCACION POPULAR	29020102	Minciencias	Reintegros - recursos no ejecutados	CT DV 497-2021 CV APOORTE 404-2019 V 2021	18.016.478,00
24079003	UNIVERSIDAD DE LOS ANDES	29020102	Minciencias	Reintegros - recursos no ejecutados	CT DV 532-2019 CV APOORTE 425	92.100.086,00
24079003	BANCO DE COMERCIO EXTERIOR DE COLOMBIA S.A. – BANCOLDEX	29020102	Minciencias	Reintegros - recursos no ejecutados	CT DV 421-2021 CV APOORTE 797-2020 Colombia BIO V 2021	2.375.944.686,08
24079003	UNIVERSIDAD DE LOS ANDES	29020102	Minciencias	Reintegros - recursos no ejecutados	CT DV 93-2022 CV APOORTE 294-2022	69.552.690,00
24079003	UNIVERSIDAD NACIONAL DE COLOMBIA	29020102	Minciencias	Reintegros - recursos no ejecutados	CT DV 130-2017 CV APOORTE 875-15	2.724.038,00
24079003	UNIVERSIDAD DE CALDAS	29020102	Minciencias	Reintegros - recursos no ejecutados	CT DV 202-2023 CV APOORTE 232-2023	6.339.000,00
24079003	ESCUELA DE ADMINISTRACION DE NEGOCIOS - EAN	29020102	Minciencias	Reintegros - recursos no ejecutados	CT DV 105-2023 CV APOORTE 294-2022	2.299,00
24079003	COLOMBIA CANNABIS GROUP SAS	29020102	SENA	Reintegros - recursos no ejecutados	CT DV 171-2022 CV APOORTE 332-2022 SENA	1.361.367,00
24079003	UNIVERSIDAD DEL ATLÁNTICO	29020102	Centro de Memoria histórica	Reintegros - recursos no ejecutados	CT DV 155-2021 CV APOORTE 952-2019 CMH	7.212.791,10

CUENTA PUENTE	TERCERO	CUENTA DESTINO	TERCERO	CONCEPTO	DETALLE CONTRATO Y CONVENIO	MONTO (COP)
24079003	UNIVERSIDAD DE LOS ANDES	29020102	Minciencias	Reintegros - recursos no ejecutados	CT DV 295-2022 CV APOORTE 310-2022	8.135.609,00
24079003	UNIVERSIDAD TECNOLÓGICA DE PEREIRA	29020102	Minciencias	Reintegros - recursos no ejecutados	CT DV 92-2023 CV APOORTE 310-2022	25.549.862,00
24079003	UNIVERSIDAD AUTONOMA DE MANIZALES	29020102	Minciencias	Reintegros - recursos no ejecutados	CT DV 285-2022 CV APOORTE 294-2022	5.472.000,00
24079003	FUNDACION PARA EL FUTURO DE COLOMBIA - COLFUTURO	29020102	Minciencias	Reintegros - recursos no ejecutados	CT DV 204-2021 CV APOORTE 770-2019	9.809.000,00
24079003	UNIVERSIDAD ANTONIO NARIÑO	29020102	Minciencias	Reintegros - recursos no ejecutados	CT DV 542-2020 CV APOORTE 404-2019	1.356.344,00
24079003	WILLIAN CABAL VELEZ	29020102	Minciencias	Reintegros - recursos no ejecutados	CT DV 796-2020 CV APOORTE 390-2019	1.905.500,00
24079003	UNIVERSIDAD DE CALDAS	29020102	Minciencias	Reintegros - recursos no ejecutados	CT DV 520-2019 CV APOORTE 863-2018	54.409.962,00
24079003	FUNDACION UNIVERSIDAD DEL NORTE	29020102	Minciencias	Reintegros - recursos no ejecutados	CT DV 296-2022 CV APOORTE 310-2022	12.272,00
24079003	UNIVERSIDAD NACIONAL DE COLOMBIA	29020102	Minciencias	Reintegros - recursos no ejecutados	CT DV 101-2022 CV APOORTE 279-2022	593.609.100,00
24079003	MULTINSA SAS	29020102	Ecopetrol	Reintegros - recursos no ejecutados	CT DV 1-2024 CV APOORTE 741-2021	83.333.333,00
24079003		29020102		Reintegros - recursos no ejecutados - Pendiente Convenio		445.507.732,61
24079003	FUNDACION PARA EL FUTURO DE COLOMBIA - COLFUTURO	29020102	Minciencias	Reintegros - recursos no ejecutados - Pendiente Convenio	CT DV 120-2020 CV APOORTE 597-2021 V 2022/597-2021 V 2023/597-2021 V 2024/597-2021 V 2025/770-2019	234.065.032,61
24079003	FUNDACION PARA EL FUTURO DE COLOMBIA - COLFUTURO	29020102	Minciencias	Reintegros - recursos no ejecutados - Pendiente Convenio	CT DV 151-2018 CV APOORTE 399-13/503-14/770-2019	211.442.700,00
24079003		29020102		Reintegros - recaudo de cartera capital		88.371.028,92
24079003	FUNDACION PARA EL FUTURO DE COLOMBIA - COLFUTURO	29020102	Minciencias	Reintegros - recaudo de cartera capital	CT DV 843-2013 CV APOORTE 399-13	33.975.155,93
24079003	FUNDACION PARA EL FUTURO DE	29020102	Minciencias	Reintegros - recaudo de cartera capital	CT DV 214-2016 CV APOORTE 875-15	16.777.500,00

CUENTA PUENTE	TERCERO	CUENTA DESTINO	TERCERO	CONCEPTO	DETALLE CONTRATO Y CONVENIO	MONTO (COP)
	COLOMBIA - COLFUTURO					
24079003	FUNDACION PARA EL FUTURO DE COLOMBIA - COLFUTURO	29020102	GOBERNACION DEL ATLANTICO	Reintegros - recaudo de cartera capital	CT DV 280-2019 CV APOORTE 775-2017	1.348.600,00
24079003	FUNDACION PARA EL FUTURO DE COLOMBIA - COLFUTURO	29020102	Minciencias	Reintegros - recaudo de cartera capital	CT DV 980-2012 CV APOORTE 416-12	30.005.287,00
24079003	FUNDACION PARA EL FUTURO DE COLOMBIA - COLFUTURO	29020102	Agencia Nacional de Hidrocarburos ANH	Reintegros - recaudo de cartera capital	CT DV 215-2016 CV APOORTE 257/720-13	2.789.500,00
24079003	FUNDACION PARA EL FUTURO DE COLOMBIA - COLFUTURO	29020102	Minciencias	Reintegros - recaudo de cartera capital	CT DV 65-2017 CV APOORTE 776-16	2.836.900,00
24079003	FUNDACION PARA EL FUTURO DE COLOMBIA - COLFUTURO	29020102	Minciencias	Reintegros - recaudo de cartera capital	CT DV 513-2019 CV APOORTE 319-2018	638.085,99
24079003		29020102		Reintegros - recaudo de cartera capital - Pendiente Convenio		69.912.997,90
24079003	FUNDACION PARA EL FUTURO DE COLOMBIA - COLFUTURO	29020102	Minciencias	Reintegros - recaudo de cartera capital - Pendiente Convenio	CT DV 844-2013 CV APOORTE 334-2015 Colciencias/399-13/433-13	7.635.400,00
24079003	FUNDACION PARA EL FUTURO DE COLOMBIA - COLFUTURO	29020102	Minciencias	Reintegros - recaudo de cartera capital - Pendiente Convenio	CT DV 480-2014 CV APOORTE 334-2015 British Council/334-2015 Colciencias/503-14/Rendimientos Proyectos Especiales - Otras Entidades	32.928.700,00
24079003	FUNDACION PARA EL FUTURO DE COLOMBIA - COLFUTURO	29020102	Minciencias	Reintegros - recaudo de cartera capital - Pendiente Convenio	CT DV 432-2012 CV APOORTE 298/425	22.162.500,00
24079003	FUNDACION PARA EL FUTURO DE COLOMBIA - COLFUTURO	29020102	Minciencias	Reintegros - recaudo de cartera capital - Pendiente Convenio	CT DV 530-2014 CV APOORTE 2307-2016/335-2016/505-14/018-14/681-2013/682-2013/683-2013/684-2013/685-2013/898-2015/912-2015/913-2015	5.097.525,07
24079003	FUNDACION PARA EL FUTURO DE	29020102	Minciencias	Reintegros - recaudo de cartera capital - Pendiente Convenio	CT DV 213-2016 CV APOORTE 867-15/874-15	2.088.872,83

CUENTA PUENTE	TERCERO	CUENTA DESTINO	TERCERO	CONCEPTO	DETALLE CONTRATO Y CONVENIO	MONTO (COP)
	COLOMBIA - COLFUTURO					
24079003		29020102		Recaudo Cuentas por Cobrar - Reintegros		367.606.667,94
24079003	UNIVERSIDAD FRANCISCO DE PAULA SANTANDER - CÚCUTA	29020102	Instituto Nacional de Metrología de Colombia	Recaudo Cuentas por Cobrar - Reintegros	CT DV 884-2020 CV APOORTE 584-2020	1.956.001,00
24079003	UNIVERSIDAD NACIONAL DE COLOMBIA	29020102	Minciencias	Recaudo Cuentas por Cobrar - Reintegros	CT DV 487-2021 CV APOORTE 378-2021	20.764.319,00
24079003	INSTITUTO DE CAPACITACIÓN E INVESTIGACIÓN DEL PLASTICO Y DEL CAUCHO ICIPC	29020102	Minciencias	Recaudo Cuentas por Cobrar - Reintegros	CT DV 108-2021 CV APOORTE 863-2018	2.933.201,47
24079003	UNIVERSIDAD NACIONAL DE COLOMBIA	29020102	Minciencias	Recaudo Cuentas por Cobrar - Reintegros	CT DV 136-2017 CV APOORTE 875-15	67.225.865,00
24079003	PONTIFICIA UNIVERSIDAD JAVERIANA	29020102	Minciencias	Recaudo Cuentas por Cobrar - Reintegros	CT DV 472-2020 CV APOORTE 404-2019	1.980.119,00
24079003	UNIVERSIDAD PEDAGOGICA Y TECNOLÓGICA DE COLOMBIA	29020102	Minciencias	Recaudo Cuentas por Cobrar - Reintegros	CT DV 263-2023 CV APOORTE 232-2023	2.841.467,00
24079003	CORPORACION CORPOGEN	29020102	Minciencias	Recaudo Cuentas por Cobrar - Reintegros	CT DV 12-2023 CV APOORTE 310-2022	3.630.629,00
24079003	ASOCIACION PRODUCTORA DE QUINUA RESGUARDO DE PANCITARA LA VEGA CAUCA	29020102	Minciencias	Recaudo Cuentas por Cobrar - Reintegros	CT DV 251-2023 CV APOORTE 377-2021	4.419.593,00
24079003	GISDATACENTER SAS	29020102	SENA	Recaudo Cuentas por Cobrar - Reintegros	CT DV 5-2024 CV APOORTE 640-2023 SENA	3.200.000,00
24079003	UNIVERSIDAD EAFIT	29020102	Minciencias	Recaudo Cuentas por Cobrar - Reintegros	CT DV 179-2021 CV APOORTE 404-2019 V 2021	60.130.454,00
24079003	UNIVERSIDAD DEL VALLE	29020102	Minciencias	Recaudo Cuentas por Cobrar - Reintegros	CT DV 128-2017 CV APOORTE 875-15	195.150.821,00
24079003	INSTITUTO DE CAPACITACIÓN E INVESTIGACIÓN DEL PLASTICO Y DEL CAUCHO ICIPC	29020102	Minciencias	Recaudo Cuentas por Cobrar - Reintegros	CT DV 108-2021 CV APOORTE 863-2018	2.933.201,47
24079003	UNIVERSIDAD SERGIO ARBOLEDA	29020102	Minciencias	Recaudo Cuentas por Cobrar - Reintegros	CT DV 476-2021 CV APOORTE 404-2019	440.997,00

CUENTA PUENTE	TERCERO	CUENTA DESTINO	TERCERO	CONCEPTO	DETALLE CONTRATO Y CONVENIO	MONTO (COP)
24079003		29020102		Reintegros sin identificar		8.593.435,00
24079003	UNIVERSIDAD PONTIFICIA BOLIVARIANA	29020102	Minciencias	Reintegros sin identificar	CT DV - CV APOORTE Reintegros Sin Identificar	1.957.346,00
24079003	UNIVERSIDAD COOPERATIVA DE COLOMBIA	29020102	Minciencias	Reintegros sin identificar	CT DV - CV APOORTE Reintegros Sin Identificar	4.579.453,00
24079003	UNIVERSIDAD PONTIFICIA BOLIVARIANA	29020102	Minciencias	Reintegros sin identificar	CT DV - CV APOORTE Reintegros Sin Identificar	2.056.636,00

Detalle y movimiento de reintegros se encuentran en el anexo "2. RESUMEN EJECUTIVO - DETALLE INGRESOS Y EGRESOS"

Los recursos recaudados en el patrimonio dentro de los cuales se encuentran los reintegros se registran inicialmente en la cuenta puente "24079003 RECAUDOS RECURSOS CONTRATO 333-2023" con el NIT del contratista, según el concepto al que corresponda, en el caso de los reintegros es reclasificado a la cuenta "29020102 REINTEGROS RECURSOS NO EJECUTADOS – CONVENIOS" con el NIT tercero del convenio de aporte al que pertenecen los recursos.

INGRESOS POR RENDIMIENTOS

Durante diciembre de 2025 se recaudaron ingresos por reintegros de rendimientos por un valor de \$187.873.580,10, correspondientes a la devolución de rendimientos de contratación derivada. Estos recursos contribuyen a fortalecer la base financiera disponible, manteniendo la trazabilidad de los flujos y garantizando su correcta destinación conforme a los convenios de aporte administrados. A continuación, se relacionan por los conceptos de Recaudo Cuentas por Cobrar – Rendimientos, Rendimientos contratación derivada, Rendimientos contratación derivada - Pendiente Convenio, Rendimientos - recaudo de cartera de intereses, Rendimientos - recaudo de cartera de intereses - Pendiente Convenio:

CUENTA PUENTE	TERCERO	CUENTA DESTINO	TERCERO	CONCEPTO	DETALLE CONTRATO Y CONVENIO	MONTO (COP)
CUENTA PUENTE	TERCERO DEL CONTRATO DERIVADO	CUENTA DESTINO	TERCERO DEL CONVENIO DE APOORTE	CONCEPTO DEL INGRESO	DETALLE CONTRATO Y CONVENIO	187.873.580,10
24079003		2902010407		Recaudo Cuentas por Cobrar - Rendimientos		45.182,98
24079003	ORGÁNICOS Y ORGÁNICOS S.A.S	2902010407	Minciencias	Recaudo Cuentas por Cobrar - Rendimientos	CT DV 423-2023 CV APOORTE 232-2023	26.659,74
24079003	KALEIDO LAB S.A.S.	2902010407	SENA	Recaudo Cuentas por Cobrar - Rendimientos	CT DV 60-2022 CV APOORTE 945-2019 SENA	18.523,24

CUENTA PUENTE	TERCERO	CUENTA DESTINO	TERCERO	CONCEPTO	DETALLE CONTRATO Y CONVENIO	MONTO (COP)
24079003		2902010407		Rendimientos contratación derivada		61.890.166,55
24079003	UNIVERSIDAD EAFIT	2902010407	ANH	Rendimientos contratación derivada	CT DV 63-2025 CV APORTE 991-2023 ANH	607.101,00
24079003	CORPORACIÓN COLOMBIANA DE INVESTIGACIÓN AGROPECUARIA - AGROSAVIA	2902010407	Minciencias	Rendimientos contratación derivada	CT DV 2-2020 CV APORTE 404-2019	2.943,00
24079003	CORPORACIÓN COLOMBIANA DE INVESTIGACIÓN AGROPECUARIA - AGROSAVIA	2902010407	Minciencias	Rendimientos contratación derivada	CT DV 474-2023 CV APORTE 230-2023	1.620.197,00
24079003	CORPORACIÓN COLOMBIANA DE INVESTIGACIÓN AGROPECUARIA - AGROSAVIA	2902010407	Minciencias	Rendimientos contratación derivada	CT DV 476-2023 CV APORTE 230-2023	844.463,00
24079003	CORPORACIÓN COLOMBIANA DE INVESTIGACIÓN AGROPECUARIA - AGROSAVIA	2902010407	Ecopetrol	Rendimientos contratación derivada	CT DV 180-2022 CV APORTE 753-2021	1.620.111,00
24079003	CORPORACIÓN COLOMBIANA DE INVESTIGACIÓN AGROPECUARIA - AGROSAVIA	2902010407	Minciencias	Rendimientos contratación derivada	CT DV 86-2022 CV APORTE 377-2021	81.969,00
24079003	ECO BOTANIC LAB SAS	2902010407	SENA	Rendimientos contratación derivada	CT DV 41-2022 CV APORTE CV. 878-2020 SENA	107.269,00
24079003	M&M TECNOLOGIAS SISTEMAS S.A.S	2902010407	SENA	Rendimientos contratación derivada	CT DV 10-2024 CV APORTE 640-2023 SENA	126.473,15
24079003	COLOMBIA CANNABIS GROUP SAS	2902010407	SENA	Rendimientos contratación derivada	CT DV 171-2022 CV APORTE 332-2022 SENA	102.625,00
24079003	UNIVERSIDAD NACIONAL DE COLOMBIA	2902010407	ANH	Rendimientos contratación derivada	CT DV 50-2025 CV APORTE 991-2023 ANH	8.593.748,00
24079003	UNIVERSIDAD NACIONAL DE COLOMBIA	2902010407	ANH	Rendimientos contratación derivada	CT DV 48-2025 CV APORTE 991-2023 ANH	21.977.124,00
24079003	UNIVERSIDAD NACIONAL DE COLOMBIA	2902010407	ANH	Rendimientos contratación derivada	CT DV 51-2025 CV APORTE 991-2023 ANH	5.380.727,00

CUENTA PUENTE	TERCERO	CUENTA DESTINO	TERCERO	CONCEPTO	DETALLE CONTRATO Y CONVENIO	MONTO (COP)
24079003	MULTINSA SAS	2902010407	Ecopetrol	Rendimientos contratación derivada	CT DV 1-2024 CV APORTE 741-2021	19.963.333,00
24079003	CAMARA DE COMERCIO DE TUMACO	2902010407	Minciencias	Rendimientos contratación derivada	CT DV 229-2021 CV APORTE 375-2021	357.916,38
24079003	GC AGREGANDO VALOR S.A.S	2902010407	SENA	Rendimientos contratación derivada	CT DV 53-2024 CV APORTE 640-2023 SENA	504.167,02
24079003		2902010407		Rendimientos contratación derivada - Pendiente Convenio		110.039.457,39
24079003	CORPORACIÓN COLOMBIANA DE INVESTIGACIÓN AGROPECUARIA - AGROSAVIA	2902010407	Minciencias	Rendimientos contratación derivada - Pendiente Convenio	CT DV 433-2023 CV APORTE Reintegros Sin Identificar	686.226,00
24079003	INSTITUTO TECNOLOGICO METROPOLITANO DE MEDELLIN - ITM	2902010407	Minciencias	Rendimientos contratación derivada - Pendiente Convenio	CT DV 130-2024 CV APORTE 403- 2024/404-2024	72.490.164,00
24079003	FUNDACION PARA EL FUTURO DE COLOMBIA - COLFUTURO	2902010407	Minciencias	Rendimientos contratación derivada - Pendiente Convenio	CT DV 120-2020 CV APORTE 597-2021 V 2022/597-2021 V 2023/597-2021 V 2024/597-2021 V 2025/770-2019	36.863.067,39
24079003		2902010407		Rendimientos - recaudo de cartera de intereses		9.735.771,08
24079003	FUNDACION PARA EL FUTURO DE COLOMBIA - COLFUTURO	2902010407	Minciencias	Rendimientos - recaudo de cartera de intereses	CT DV 843-2013 CV APORTE 399-13	7.064.044,07
24079003	FUNDACION PARA EL FUTURO DE COLOMBIA - COLFUTURO	2902010407	Minciencias	Rendimientos - recaudo de cartera de intereses	CT DV 980-2012 CV APORTE 416-12	2.306.913,00
24079003	FUNDACION PARA EL FUTURO DE COLOMBIA - COLFUTURO	2902010407	Minciencias	Rendimientos - recaudo de cartera de intereses	CT DV 513-2019 CV APORTE 319-2018	364.814,01
24079003		2902010407		Rendimientos - recaudo de cartera de intereses - Pendiente Convenio		6.163.002,10
24079003	FUNDACION PARA EL FUTURO DE COLOMBIA - COLFUTURO	2902010407	Minciencias	Rendimientos - recaudo de cartera de intereses - Pendiente Convenio	CT DV 530-2014 CV APORTE 2307- 2016/335-2016/505- 14/018-14/681- 2013/682-2013/683- 2013/684-2013/685-	5.252.474,93

CUENTA PUENTE	TERCERO	CUENTA DESTINO	TERCERO	CONCEPTO	DETALLE CONTRATO Y CONVENIO	MONTO (COP)
					2013/898-2015/912-2015/913-2015	
24079003	FUNDACION PARA EL FUTURO DE COLOMBIA - COLFUTURO	2902010407	Minciencias	Rendimientos - recaudo de cartera de intereses - Pendiente Convenio	CT DV 213-2016 CV APOORTE 867-15/874-15	910.527,17

Detalle y movimiento de rendimientos se encuentran en el anexo "2. RESUMEN EJECUTIVO - DETALLE INGRESOS Y EGRESOS"

Los recursos recaudados en el patrimonio dentro de los cuales se encuentran los rendimientos de reintegros se registran inicialmente en la cuenta puente "24079003 RECAUDOS RECURSOS CONTRATO 333- 2023" con el NIT del contratista, según el concepto al que corresponda, en el caso de los rendimientos de reintegros es reclasificado a la cuenta "2902010407 RENDIMIENTOS CONTRATACION DERIVADA" con el NIT tercero del convenio de aporte al que pertenecen los recursos.

INGRESOS POR RECAUDO DE CUENTAS POR COBRAR

En diciembre de 2025 se registraron ingresos por recaudo de cuentas por cobrar por un valor total de \$367.651.850,92. Este monto proviene principalmente de cuentas por cobrar originadas en contratos derivados con actas de liquidación, las cuales corresponden tanto a recursos no ejecutados como a rendimientos asociados.

CUENTA PUENTE	TERCERO	CUENTA DESTINO	TERCERO	CONCEPTO	DETALLE CONTRATO Y CONVENIO	MONTO (COP)
CUENTA PUENTE	TERCERO DEL CONTRATO DERIVADO	CUENTA DESTINO	TERCERO DEL CONVENIO DE APOORTE	CONCEPTO DEL INGRESO	DETALLE CONTRATO Y CONVENIO	367.651.850,92
24079003		29020102		Recaudo Cuentas por Cobrar - Reintegros		367.606.667,94
24079003	UNIVERSIDAD FRANCISCO DE PAULA SANTANDER - CÚCUTA	29020102	Instituto Nacional de Metrología de Colombia	Recaudo Cuentas por Cobrar - Reintegros	CT DV 884-2020 CV APOORTE 584-2020	1.956.001,00
24079003	UNIVERSIDAD NACIONAL DE COLOMBIA	29020102	Minciencias	Recaudo Cuentas por Cobrar - Reintegros	CT DV 487-2021 CV APOORTE 378-2021	20.764.319,00
24079003	INSTITUTO DE CAPACITACIÓN E INVESTIGACIÓN DEL PLÁSTICO Y DEL CAUCHO ICIPC	29020102	Minciencias	Recaudo Cuentas por Cobrar - Reintegros	CT DV 108-2021 CV APOORTE 863-2018	2.933.201,47
24079003	UNIVERSIDAD NACIONAL DE COLOMBIA	29020102	Minciencias	Recaudo Cuentas por Cobrar - Reintegros	CT DV 136-2017 CV APOORTE 875-15	67.225.865,00
24079003	PONTIFICIA UNIVERSIDAD JAVERIANA	29020102	Minciencias	Recaudo Cuentas por Cobrar - Reintegros	CT DV 472-2020 CV APOORTE 404-2019	1.980.119,00
24079003	UNIVERSIDAD PEDAGÓGICA Y TECNOLÓGICA DE COLOMBIA	29020102	Minciencias	Recaudo Cuentas por Cobrar - Reintegros	CT DV 263-2023 CV APOORTE 232-2023	2.841.467,00

24079003	CORPORACION CORPOGEN	29020102	Minciencias	Recaudo Cuentas por Cobrar - Reintegros	CT DV 12-2023 CV APOORTE 310-2022	3.630.629,00
24079003	ASOCIACION PRODUCTORA DE QUINUA RESGUARDO DE PANCITARA LA VEGA CAUCA	29020102	Minciencias	Recaudo Cuentas por Cobrar - Reintegros	CT DV 251-2023 CV APOORTE 377-2021	4.419.593,00
24079003	GISDATACENTER SAS	29020102	SENA	Recaudo Cuentas por Cobrar - Reintegros	CT DV 5-2024 CV APOORTE 640-2023 SENA	3.200.000,00
24079003	UNIVERSIDAD EAFIT	29020102	Minciencias	Recaudo Cuentas por Cobrar - Reintegros	CT DV 179-2021 CV APOORTE 404-2019 V 2021	60.130.454,00
24079003	UNIVERSIDAD DEL VALLE	29020102	Minciencias	Recaudo Cuentas por Cobrar - Reintegros	CT DV 128-2017 CV APOORTE 875-15	195.150.821,00
24079003	INSTITUTO DE CAPACITACIÓN E INVESTIGACIÓN DEL PLASTICO Y DEL CAUCHO ICIPC	29020102	Minciencias	Recaudo Cuentas por Cobrar - Reintegros	CT DV 108-2021 CV APOORTE 863-2018	2.933.201,47
24079003	UNIVERSIDAD SERGIO ARBOLEDA	29020102	Minciencias	Recaudo Cuentas por Cobrar - Reintegros	CT DV 476-2021 CV APOORTE 404-2019	440.997,00
24079003		2902010407		Recaudo Cuentas por Cobrar - Rendimientos		45.182,98
24079003	ORGÁNICOS Y ORGÁNICOS S.A.S	2902010407	Minciencias	Recaudo Cuentas por Cobrar - Rendimientos	CT DV 423-2023 CV APOORTE 232-2023	26.659,74
24079003	KALEIDO LAB S.A.S.	2902010407	SENA	Recaudo Cuentas por Cobrar - Rendimientos	CT DV 60-2022 CV APOORTE 945-2019 SENA	18.523,24

Detalle y movimiento de recaudo de cuentas por cobrar se encuentran en el anexo "2. RESUMEN EJECUTIVO - DETALLE INGRESOS Y EGRESOS"

De acuerdo con el concepto jurídico, en el mes de diciembre se reversa la cuenta por cobrar del contrato 195-2017 de la OEI por valor de \$2.055.333.981, ya que, al no ser aceptado en el acta de liquidación, este no se puede interpretar como un saldo por cobrar. En cuanto al contrato 40-2020 del tercero Laura Cuervo, el acta de liquidación fue actualizada y el valor de la cuenta por cobrar disminuyó en \$27.996.730, siendo el nuevo saldo por valor de \$551.520,00. El soporte se encuentra en el anexo 05. CUENTAS POR COBRAR DICIEMBRE 2025.

RECAUDO POR IPC

En el mes de diciembre de 2025 se registraron ingresos por IPC por un valor total de \$305.053,06. Este monto proviene de la cuenta por cobrar con acuerdo de pago del contrato derivado 108-2021 del contratista INSTITUTO DE CAPACITACIÓN E INVESTIGACIÓN DEL PLASTICO Y DEL CAUCHO ICIPC. Estos recursos son reclasificados de la cuenta puente 24079003 al ingreso en la cuenta 48089018.

CUENTA PUENTE	TERCERO	CUENTA DESTINO	TERCERO	CONCEPTO	DETALLE CONTRATO Y CONVENIO	MONTO (COP)
CUENTA PUENTE	TERCERO DEL CONTRATO DERIVADO	CUENTA DESTINO	TERCERO DEL CONVENIO DE APOORTE	CONCEPTO DEL INGRESO	DETALLE CONTRATO Y CONVENIO	305.053,06

24079003		2902010413		Recaudo por IPC		305.053,06
24079003	INSTITUTO DE CAPACITACIÓN E INVESTIGACIÓN DEL PLASTICO Y DEL CAUCHO ICIPC	2902010413	Minciencias	Recaudo por IPC	CT DV 108-2021 CV APOORTE 863-2018	152.526,53
24079003	INSTITUTO DE CAPACITACIÓN E INVESTIGACIÓN DEL PLASTICO Y DEL CAUCHO ICIPC	2902010413	Minciencias	Recaudo por IPC	CT DV 108-2021 CV APOORTE 863-2018	152.526,53

Detalle y movimiento de recaudo de IPC se encuentran en el anexo "2. RESUMEN EJECUTIVO - DETALLE INGRESOS Y EGRESOS"

MENORES CUANTIAS - MAYORES VALORES REINTEGRADOS

Los recaudos por este concepto en el mes de diciembre de 2025 tienen un valor total de \$30,49. De acuerdo con la política contable de cuantías menores, estos recursos son reclasificados al ingreso en la cuenta 24079003.

CUENTA PUENTE	TERCERO	CUENTA DESTINO	TERCERO	CONCEPTO	DETALLE CONTRATO Y CONVENIO	MONTO (COP)
CUENTA PUENTE	TERCERO DEL CONTRATO DERIVADO	CUENTA DESTINO	TERCERO DEL CONVENIO DE APOORTE	CONCEPTO DEL INGRESO	DETALLE CONTRATO Y CONVENIO	30,49
24079003		2902010409		Menores cuantías - Mayores valores reintegrados		30,49
24079003	UNIVERSIDAD DE LOS ANDES	2902010409	UNIVERSIDAD DE LOS ANDES	Menores cuantías - Mayores valores reintegrados	CT DV 532-2019 CV APOORTE 425	1,00
24079003	ORGÁNICOS Y ORGÁNICOS S.A.S	2902010409	ORGÁNICOS Y ORGÁNICOS S.A.S	Menores cuantías - Mayores valores reintegrados	CT DV 423-2023 CV APOORTE 232-2023	0,26
24079003	M&M TECNOLOGIAS SISTEMAS S.A.S	2902010409	M&M TECNOLOGIAS SISTEMAS S.A.S	Menores cuantías - Mayores valores reintegrados	CT DV 10-2024 CV APOORTE 640-2023 SENA	26,85
24079003	KALEIDO LAB S.A.S.	2902010409	KALEIDO LAB S.A.S.	Menores cuantías - Mayores valores reintegrados	CT DV 60-2022 CV APOORTE 945-2019 SENA	1,76
24079003	CAMARA DE COMERCIO DE TUMACO	2902010409	CAMARA DE COMERCIO DE TUMACO	Menores cuantías - Mayores valores reintegrados	CT DV 229-2021 CV APOORTE 375-2021	0,62

Detalle y movimiento de recaudo de menores cuantías se encuentran en el anexo "2. RESUMEN EJECUTIVO - DETALLE INGRESOS Y EGRESOS"

INVERSIONES E INSTRUMENTOS DERIVADOS - 12

A continuación, se presenta para el mes de diciembre, los movimientos de inversiones por cada uno de sus conceptos:

DETALLE	VALOR
SALDO INICIAL 1 DE DICIEMBRE DE 2025	562.911.224.427,11
Compra de títulos	92.232.783.000,00
Compra TES DCTO al No aplica Dto	4.543.500.000,00
Compra TES DCTO al No aplica Dto	4.552.200.000,00

	Compra CDT BANCO BTG PACTUAL 360 al IB1+.95I MV	5.000.000.000,00
	Compra CDT Corficolombiana 360 al IPC+5.8I TV	5.000.000.000,00
	Compra CDT Corficolombiana 360 al IPC+5.1I TV	7.000.000.000,00
	Compra TES DCTO al No aplica Dto	928.701.000,00
	Compra TES DCTO al No aplica Dto	11.139.372.000,00
	Compra CDT FINDETER 360 al IPC+5.25I TV	10.087.600.000,00
	Compra CDT AV VILLAS 360 al IPC+4.25I TV	10.127.200.000,00
	Compra TES DCTO al No aplica Dto	9.196.160.000,00
	Compra CDT FINDETER 360 al IPC+5.3I TV	5.064.700.000,00
	Compra CDT DAVIVIENDA 365 al IPC5+4.65F TV	1.020.390.000,00
	Compra CDT Banco Occidente 360 al IPC+4.9I TV	1.995.860.000,00
	Compra CDT LEASING COLOMBIA 360 al IPC+3.05I TV	1.941.720.000,00
	Compra TES DCTO al No aplica Dto	459.245.000,00
	Compra TES TASA FIJA al 5.75000000-Nomi AV	4.596.660.000,00
	Compra CDT FINDETER 360 al IB1+1.55I MV	2.008.560.000,00
	Compra CDT COLPATRIA 360 al 10.34200000-Nom TV	3.000.000.000,00
	Compra TES DCTO al No aplica Dto	4.570.915.000,00
Valoración FCP		-11.310.415,88
Adición FCP		28.549.756,54
Distribución de utilidades FCP		-26.430.049,30
Adición en inversiones de FIC		85.000.000.000,00
Valoración FIC		443.501.102,84
Valoración Y Cobro De Intereses Portafolio		-1.672.049.982,00
Venta de título		-27.739.880.000,00
	Venta CDT AV VILLAS 360 al IB1+.55I MV	-2.005.800.000,00
	Venta CDT Banco Occidente 360 al 9.45910000-Nomi TV	-2.005.880.000,00
	Venta CDT BOGOTA 360 al 10.43460000-Nom TV	-509.475.000,00
	Venta CDT BOGOTA 360 al 16.27900000-Nom TV	-1.030.930.000,00
	Venta CDT Banco Occidente 360 al 9.50580000-Nomi TV	-3.003.090.000,00
	Venta CDT Banco Occidente 360 al 9.45910000-Nomi TV	-2.508.800.000,00
	Venta CDT BOGOTA 360 al 10.43460000-Nom TV	-2.548.675.000,00
	Venta CDT BBVA Ganadero 360 al IB1+1.4I MV	-1.504.125.000,00
	Venta CDT BBVA Ganadero 360 al IB1+.55I MV	-1.995.620.000,00
	Venta CDT BOGOTA 360 al 9.64550000-Nomi TV	-496.045.000,00
	Venta CDT BBVA Ganadero 360 al 10.38830000-Nom TV	-5.094.750.000,00
	Venta CDT COLPATRIA 360 al 14.76250000-Nom TV	-1.017.490.000,00
	Venta CDT Banco Occidente 360 al 9.45910000-Nomi TV	-4.019.200.000,00
Redenciones		-27.480.000.000,00
	Ajuste Capital CDT BBVA Ganadero 360 al 16.27900000-Nom TV	-5.000.000.000,00

	Ajuste Capital CDT FINDETER 360 al IPC+4.2I TV	-500.000.000,00
	Ajuste Capital CDT COLPATRIA 360 al IB1+2.1I MV	-2.500.000.000,00
	Ajuste Capital CDT BANCOLOMBIA 360 al 10.24900000-Nom TV	-10.000.000.000,00
	Ajuste Capital CDT DAVIVIENDA 360 al IB1+2.4I MV	-2.000.000.000,00
	Ajuste Capital CDT BBVA Ganadero 360 al 16.41200000-Nom TV	-5.000.000.000,00
	Ajuste Capital CDT BOGOTA 360 al IB1+1.4I MV	-2.000.000.000,00
	Ajuste Capital CDT COLPATRIA 360 al 10.57330000-Nom TV	-480.000.000,00
Cuenta contable	VARIACIÓN NETA	120.775.163.412,20
12210101	TÍTULOS DE TESORERÍA (TES)	83.389.294.590,00
12210201	CERTIFICADOS DE DEPOSITO A TERMINO (CDT)	512.415.082.699,99
12211601	PARTICIPACIONES EN FONDOS DE INVERSION COLETIVA	85.443.501.102,84
12219001	OTRAS INVERSIONES DE ADMINISTRACIÓN DE LIQUIDEZ A VALOR DE MERCADO	2.438.509.446,48
SALDO FINAL A 31 DE DICIEMBRE DE 2025		683.686.387.839,31
VARIACIÓN NETA INVERSIONES		120.775.163.412,20

Detalle del movimiento de la cuenta 12 se encuentra en el anexo "01. BALANCE Y CONTABILIDAD"

En el anexo "11. PORTAFOLIO" hoja "COMPOSICIÓN" se encuentra la información detallada de las inversiones.

5. CUENTAS POR COBRAR

Al cierre de diciembre de 2025, las cuentas por cobrar registraron un saldo de \$8.811.782.956,12, frente a un saldo inicial de \$2.345.531.743,67, lo que representa un aumento de \$6.466.251.212,45 (275,68%). Esta variación se explica principalmente por el registro de actas de liquidación, así como la recuperación de cuentas por cobrar previamente registradas. En términos de composición, se destacan las cuentas por cobrar derivadas de contratación, que alcanzaron un saldo final de \$9.046.347.290,15 tras un aumento de 230,73%; las cuentas por cobrar por timbre con un saldo final de \$10.989.400,41; y las cuentas de difícil recaudo, presenta una disminución de \$-27.996.730,00 correspondiente a la actualización del valor del acta de liquidación del contrato 40-2020, con un saldo final de \$266.783.289,00.

A continuación, se presentan el detalle de cada uno de los conceptos de cuentas por cobrar al mes de diciembre de 2025:

CONTRATACIÓN DERIVADA – LIQUIDACIONES 13849001

El saldo final de diciembre de 2025 aumentó a \$9.046.347.290,15. Este valor se encuentra compuesto principalmente por reintegros de recursos no ejecutado o no aprobadas por valor de \$8.914.165.738,09, que representan el 98,54% del total, y cuentas por cobrar por rendimientos por valor de \$126.446.359,67, equivalentes al 1,44%. Esta composición evidencia que la mayor

proporción de los saldos corresponde a recursos no ejecutados de los contratos, mientras que una fracción menor proviene de rendimientos financieros asociados.

CUENTA CONTABLE	CONTRATO	CONVENIO SUBCUENTA	C.C O NIT	NOMBRE DEUDOR	CONCEPTO	ESTADO	SALDO CONTABLE	DIA DE MORA
13849001	0629-2021	945-2019 SENA	900634972	REALFIRE S.A.S.	REINTEGRO	PREJURIDICO	32.361.601,00	392
13849001	0629-2021	945-2019 SENA	900634972	REALFIRE S.A.S.	RENDIMIENTOS	PREJURIDICO	3.798.108,00	392
13849001	0046-2019	Rendimientos Colciencias	890980040	UNIVERSIDAD DE ANTIOQUIA	REINTEGRO	PREJURIDICO	24.210.416,00	392
13849001	0183-2022	332-2022 SENA	9002725881	BIG WEB B.S. S.A.S.	REINTEGRO	PREJURIDICO	27.000.000,00	393
13849001	0183-2022	332-2022 SENA	9002725881	BIG WEB B.S. S.A.S.	RENDIMIENTOS	PREJURIDICO	1.937.084,39	393
13849001	0267-2021	863-2018 V 2021	900726280	VISTRONICA SAS	REINTEGRO	PREJURIDICO	10.320.000,00	379
13849001	0108-2021	863-2018	800054293	ICIPC	REINTEGRO	ACUERDO DE PAGO	23.465.611,71	292
13849001	0610-2021	863-2018 V 2021	890480123	UNIVERSIDAD DE CARTAGENA	REINTEGRO	PREJURIDICO	96.000.000,00	264
13849001	0620-2021	CV. 878-2020 SENA	900945404	SUNNY APP S.A.S	RENDIMIENTOS	PREJURIDICO	22.635,00	152
13849001	0398-2017	874-15	890700640	UNIVERSIDAD DEL TOLIMA	REINTEGRO	PREJURIDICO	11.577.019,00	107
13849001	0076-2023	638-2021 Estancias Postdoctorales	899999063	UNIVERSIDAD NACIONAL DE COLOMBIA	REINTEGRO	PREJURIDICO	1.975.119,00	98
13849001	0147-2022	332-2022 SENA	900634972	REALFIRE S.A.S.	RENDIMIENTOS	PREJURIDICO	1.423.166,25	83
13849001	0159-2022	332-2022 MINCIENCIAS	900780028	AGROINDUSTRIA DEL PACIFICO S.A.S	REINTEGRO	PREJURIDICO	1.502.632,00	63
13849001	0159-2022	332-2022 MINCIENCIAS	900780028	AGROINDUSTRIA DEL PACIFICO S.A.S	RENDIMIENTOS	PREJURIDICO	111.911,80	63
13849001	0478-2021	797-2020 Colombia BIO V 2021	890501510	UNIVERSIDAD DE PAMPLONA	REINTEGRO	PREJURIDICO	33.936.228,00	63
13849001	0877-2020	384-2020	890801063	UNIVERSIDAD DE CALDAS	REINTEGRO	PREJURIDICO	76.704,00	41
13849001	0487-2021	378-2021	899999063	UNIVERSIDAD NACIONAL DE COLOMBIA	REINTEGRO	PREJURIDICO	19.080,00	34
13849001	0742-2019	776-16	899999063	UNIVERSIDAD NACIONAL DE COLOMBIA	REINTEGRO	PREJURIDICO	40.000.000,00	36
13849001	0472-2020	386-2019	899999063	UNIVERSIDAD NACIONAL DE COLOMBIA	REINTEGRO	PREJURIDICO	2.562.481,38	55
13849001	0804-2020	390-2019	890501510	UNIVERSIDAD DE PAMPLONA	REINTEGRO	PREJURIDICO	3.825.000,00	13
13849001	0405-2021	388-2021	860403137	ORGANIZACIÓN DE ESTADOS IBEROAMERICANOS PARA LA EDUCACIÓN, LA CIENCIA Y LA CULTURA – OEI	REINTEGRO	PREJURIDICO	8.460.138.418,00	27
13849001	0405-2021	388-2021	860403137	ORGANIZACIÓN DE ESTADOS IBEROAMERICANOS PARA LA EDUCACIÓN, LA CIENCIA Y LA CULTURA – OEI	RENDIMIENTOS	PREJURIDICO	124.888.646,62	27
13849001	0485-2020	386-2019	890102257	UNIVERSIDAD DEL ATLANTICO	REINTEGRO	PREJURIDICO	14,00	20
13849001	0002-2024	294-2022	860051550	FUNDACION CENTRO INTERNACIONAL DE EDUCACION Y DESARROLLO HUMANO - CINDE	REINTEGRO	PREJURIDICO	520,00	5
13849001	0284-2023	294-2022	800118954	UNIVERSIDAD DE NARIÑO	REINTEGRO	PREJURIDICO	4.572.173,00	26
13849001	0148-2022	332-2022 SENA	900556261	INDIGO TECHNOLOGIES SAS	REINTEGRO	PREJURIDICO	58.611.842,00	1
13849001	0463-2020	386-2019	890399010	UNIVERSIDAD DEL VALLE	REINTEGRO	PREJURIDICO	31.309.255,00	13

CUENTA CONTABLE	CONTRATO	CONVENIO SUBCUENTA	C.C.O NIT	NOMBRE DEUDOR	CONCEPTO	ESTADO	SALDO CONTABLE	DIA DE MORA
13849001	0872-2020	384-2020	890902922	UNIVERSIDAD PONTIFICIA BOLIVARIANA	REINTEGRO	PREJURIDICO	5,00	27
13849001	0225-2021	951-2019	860026058	UNIVERSIDAD EAN	REINTEGRO	PREJURIDICO	48.384.489,00	13
13849001	0269-2023	232-2023	890399010	UNIVERSIDAD DEL VALLE	REINTEGRO	PREJURIDICO	2.804,00	27
13849001	0268-2023	232-2023	890399010	UNIVERSIDAD DEL VALLE	REINTEGRO	PREJURIDICO	650.005,00	14
13849001	0286-2023	232-2023	890399010	UNIVERSIDAD DEL VALLE	REINTEGRO	PREJURIDICO	210.658,00	13
13849001	0483-2021	377-2021	900946538	ASOCIACIÓN AGROPECUARIA Y PESQUERA DE VENERO Y MARÍA ANTONIA - ASAPEVEMA	REINTEGRO	PREJURIDICO	1.000.000,00	12
13849001	0276-2023	232-2023	900837776	FUNDACIÓN CENTRO DE INVESTIGACIÓN Y DESARROLLO TECNOLÓGICO EN CIENCIAS APLICADAS	REINTEGRO	PREJURIDICO	453.663,00	2
					TOTAL		9.046.347.290,15	

Detalle y movimiento contable se encuentran en el anexo "05. CUENTAS POR COBRAR DICIEMBRE 2025"

A continuación, se relaciona el movimiento en el mes de diciembre:

Cuenta contable	NT	Saldo inicial 1 de diciembre Cuentas por cobrar – Contratación derivada			2.735.285.628,45
13849001		Causación CxC Contratación derivada por convenio	Contratista		8.734.047.492,62
13849001	D	CxC Ctto Derivado 0002-2024	FUNDACION CENTRO INTERNACIONAL DE EDUCACION Y DESARROLLO HUMANO	520,00	
13849001	D	Ctto Derivado 0463-2020 Reintegro	UNIVERSIDAD DEL VALLE	31.309.255,00	
13849001	D	Ctto Derivado 0485-2020 Reintegro	UNIVERSIDAD DEL ATLANTICO	14,00	
13849001	D	Ctto Derivado 0405-2021 Rendimientos	ORGANIZACION DE ESTADOS IBEROAMERICANOS OEI	124.888.646,62	
13849001	D	Ctto Derivado 0483-2021 Reintegro	ASOCIACION AGROPECUARIA Y PESQUERA DE LOS CORREGIMIENTOS DE VENERO Y MARIA ANTONIA ASAPEVEMA	1.000.000,00	
13849001	D	CxC Ctto Derivado 0269-2023	UNIVERSIDAD DEL VALLE	2.804,00	
13849001	D	CxC Ctto Derivado 0284-2023	UNIVERSIDAD DE NARINO	4.572.173,00	
13849001	D	CxC Ctto Derivado 0268-2023	UNIVERSIDAD DEL VALLE	650.005,00	
13849001	D	CxC Ctto Derivado 0286-2023	UNIVERSIDAD DEL VALLE	210.658,00	
13849001	D	Ctto Derivado 0804-2020 Reintegro	UNIVERSIDAD DE PAMPLONA	3.825.000,00	
13849001	D	CxC Ctto Derivado 0225-2021	UNIVERSIDAD EAN	48.384.489,00	
13849001	D	Ctto Derivado 0405-2021 Reintegro	ORGANIZACION DE ESTADOS IBEROAMERICANOS OEI	8.460.138.418,00	
13849001	D	CxC Ctto Derivado 0148-2022	INDIGO TECHNOLOGIES SAS	58.611.842,00	
13849001	D	CxC Ctto Derivado 0276-2023	FUNDACIÓN CENTRO DE INVESTIGACIÓN Y DESARROLLO TECNOLÓGICO EN CIENCIAS	453.663,00	
13849001	D	Ctto Derivado 0872-2020 Reintegro	UNIVERSIDAD PONTIFICIA BOLIVARIANA	5,00	

13849001		Recaudos CxC contratación derivada por convenio	Contratista		-367.651.850,92
13849001	C	REINTEGROS CT 108-2021 SUBC 863-2018 CC 42203	INSTITUTO DE CAPACITACION E INVESTIGACION DEL PLASTICO Y CAUCHO "ICIPC"	-2.933.201,47	
13849001	C	REINTEGROS CT 5-2024 SUBC 640-2023 SENA CC 48801	GISDATACENTER SAS	-3.200.000,00	
13849001	C	REINTEGROS CT 179-2021 SUBC 404-2019 V 2021 CC 29103	UNIVERSIDAD EAFIT	-60.130.454,00	
13849001	C	REINTEGROS CT 128-2017 SUBC 875-15 CC 42802	UNIVERSIDAD DEL VALLE	-195.150.821,00	
13849001	C	REINTEGROS CT 476-2021 SUBC 404-2019 CC 29105	UNIVERSIDAD SERGIO ARBOLEDA	-440.997,00	
13849001	C	REINTEGROS CT 884-2020 SUBC 584-2020 CC 34603	UNIVERSIDAD FRANCISCO DE PAULA SANTANDER	-1.956.001,00	
13849001	C	REINTEGROS CT 263-2023 SUBC 232-2023 CC 21901	UNIVERSIDAD PEDAGOGICA Y TECNOLOGICA DE COLOMBIA	-2.841.467,00	
13849001	C	REINTEGROS CT 108-2021 SUBC 863-2018 CC 42203	INSTITUTO DE CAPACITACION E INVESTIGACION DEL PLASTICO Y CAUCHO "ICIPC"	-2.933.201,47	
13849001	C	REINTEGROS CT 12-2023 SUBC 310-2022 CC 24902	CORPORACION CORPOGEN	-3.630.629,00	
13849001	C	REINTEGROS CT 423-2023 SUBC 232-2023 CC 21901	ORGANICOS Y ORGANICOS S.A.S	-26.659,74	
13849001	C	REINTEGROS CT 487-2021 SUBC 378-2021 CC 27202	UNIVERSIDAD NACIONAL DE COLOMBIA	-20.764.319,00	
13849001	C	REINTEGROS CT 136-2017 SUBC 875-15 CC 42802	UNIVERSIDAD NACIONAL DE COLOMBIA	-67.225.865,00	
13849001	C	REINTEGROS CT 472-2020 SUBC 404-2019 CC 29105	PONTIFICIA UNIVERSIDAD JAVERIANA	-1.980.119,00	
13849001	C	REINTEGROS CT 251-2023 SUBC 377-2021 CC 27101	ASOCIACION PRODUCTORA DE QUINUA RESGUARDO DE PANCITARA LA VEGA CAUCA	-4.419.593,00	
13849001	C	REINTEGROS CT 60-2022 SUBC 945-2019 SENA CC 44501	KALEIDO LAB SAS	-18.523,24	
13849001		Reclasificación y reversión de comprobante			-2.055.333.980,00
13849001	C	REVERSIÓN CxC Ctto Derivado 0195-2017 SEGÚN CONCEPTO JURIDICO	ORGANIZACION DE ESTADOS IBEROAMERICANOS OEI	-	
13849001	C	Reclasificion tercero reintegro Ctto Derivado 0472-2020	UNIVERSIDAD NACIONAL DE COLOMBIA	-1.980.119,00	
13849001	D	Reclasificion tercero reintegro Ctto Derivado 0472-2020	PONTIFICIA UNIVERSIDAD JAVERIANA	1.980.119,00	
13849001	D	Mayor vr reintegro Ctto Derivado 0128-2017 llevado a un ingreso	UNIVERSIDAD DEL VALLE	1,00	
13849001	C	reversión Mayor vr reintegro Ctto Derivado 0128-2017 llevado a un ingreso	UNIVERSIDAD DEL VALLE	-1,00	
13849001	D	ajuste CxC Ctto Derivado 0128-2017	UNIVERSIDAD DEL VALLE	1,00	
		Saldo Final 31 de diciembre Cuentas por cobrar – Contratación derivada			9.046.347.290,15

CUENTAS POR COBRAR DIVERSAS 13849002

El saldo final de diciembre de 2025 se ubicó en \$70.666, frente a un saldo inicial de \$0,00. Esta variación obedece principalmente a la causación de 1 cuentas por cobrar debido a la generación de un impuesto de GMF en el pago de un impuesto de timbre cuyo origen de recursos son Minciencias, estos recursos ya fueron devueltos a las cuentas del patrimonio autónomo el día 8 de enero de 2025:

CUENTAS POR COBRAR DIVERSAS							
CUENTA CONTABLE	CONTRATO	CONVENIO SUBCUENTA	C.C O NIT	NOMBRE DEUDOR	CONCEPTO	SALDO CONTABLE	DIA DE MORA
13849003	123-2024	266-2023 V 2024	800178148	FIDUCIARIA COLOMBIANA DE COMERCIO EXTERIOR FIDUCOLDEX SA	GMF	70.666,00	NA
TOTAL						70.666,00	

Detalle y movimiento contable se encuentran en el anexo "05. CUENTAS POR COBRAR DICIEMBRE 2025"

A continuación, se relaciona el movimiento en el mes de diciembre:

Cuenta contable	NT	Saldo inicial 1 de diciembre Cuentas por cobrar – Diversas			0,00
13849002		Causación CxC Timbre Decreto 175-2025 por contrato derivado	Contratista		70.666,00
13849002	D	CXC GMF DE IMPUESTO DE TIMBRE PAGADO EN DICIEMBRE EN CONVENIO CON ORIGEN RECURSOS MINICIENCIAS	FIDUCIARIA COLOMBIANA DE COMERCIO EXTERIOR FIDUCOLDEX SA	70.666,00	
		Causación CxC Timbre Decreto 175-2025 por contrato derivado	Contratista		0,00
13849002	D	RETIROS (2) . DISTRIBUCIÓN #2 INVERSIONISTAS COMP. EMPRENDER MINICIENCIAS	FIDEICOMISOS SOCIEDAD FID FIDUCOLDEX	26.430.049,30	
13849002	C	RETIROS (2) . DISTRIBUCIÓN #2 INVERSIONISTAS COMP. EMPRENDER MINICIENCIAS	FIDEICOMISOS SOCIEDAD FID FIDUCOLDEX	-26.430.049,30	
	C	Saldo Final 31 de diciembre Cuentas por cobrar – Timbre Decreto 175-2025			70.666,00

CUENTAS POR COBRAR TIMBRE DECRETO 175-2025 CUENTA CONTABLE 13849003

En cuanto a las cuentas por cobrar originadas en el impuesto de timbre, el saldo final de diciembre de 2025 se ubicó en \$10.989.400,41, frente a un saldo inicial de \$14.617.440,85. Esta variación obedece principalmente a la causación de 1 cuentas por cobrar debido a la firma de los contratos derivados abajo relacionados y al recaudo de 2 cuentas por cobrar descontados en el pago de solicitudes remitidas por el fideicomitente:

CUENTAS POR COBRAR DE IMPUESTO DE TIMBRE							
CUENTA CONTABLE	CONTRATO	CONVENIO SUBCUENTA	C.C O NIT	NOMBRE DEUDOR	CONCEPTO	SALDO CONTABLE	DIA DE MORA
13849003	254-2024		899999063	UNIVERSIDAD NACIONAL DE COLOMBIA	PÚBLICO	10.989.400,41	NA
TOTAL						10.989.400,41	

Detalle y movimiento contable se encuentran en el anexo "05. CUENTAS POR COBRAR DICIEMBRE 2025"

A continuación, se relaciona el movimiento en el mes de diciembre:

Cuenta contable	NT	Saldo inicial 1 de diciembre Cuentas por cobrar – Timbre Decreto 175-2025			14.617.440,85
13849003	D	Causación CxC Timbre Decreto 175-2025 por contrato derivado	Contratista		10.989.400,41
13849003	D	CAUSACIÓN RETENCIÓN TIMBRE SOBRE CONTRATO 254-2024 DICIEMBRE 2025 TARIFA 0,5%	UNIVERSIDAD NACIONAL DE COLOMBIA	10.989.400,41	
		Recaudos CxC Descontados en solicitudes de pago	Contratista		-14.617.440,85
13849003	C	SOLICITUD-44615, APOYO ECÓNOMICO CONTRATO DE FINANCIAMIENTO DE RECUPERACIÓN CONTINGENTE NO CTO 93-2025 ORDEN 3518 DESEMBOLSO 1 DE 3, APLICAR DESCUENTO POR CONCEPTO DE TIMBRE 0.5%.	UNIVERSIDAD PEDAGOGICA Y TECNOLÓGICA DE COLOMBIA	-8.857.440,85	
13849003	C	SOLICITUD-44616, APOYO ECÓNOMICO CONTRATO DE FINANCIAMIENTO DE RECUPERACIÓN CONTINGENTE NO CTO 94-2025 ORDEN 3518 DESEMBOLSO 1 DE 2, APLICAR DESCUENTO POR CONCEPTO DE TIMBRE 0.5%.	CONSEJO REGIONAL INDIGENA DEL CAUCA	-5.760.000,00	
		Reclasificación de registros por tercero	Contratista		0,00
13849003	C	Reclasificación de tercero de la cxc del mes de noviembre	CORPORACION UNIVERSITARIA DE LA COSTA CUC	-8.857.440,85	
13849003	C	Reclasificación de tercero de la cxc del mes de noviembre	UNIVERSIDAD DE CIENCIAS APLICADAS Y AMBIENTALES UDCA	-5.760.000,00	
13849003	D	Reclasificación de tercero de la cxc del mes de noviembre	CONSEJO REGIONAL INDIGENA DEL CAUCA	5.760.000,00	
13849003	D	Reclasificación de tercero de la cxc del mes de noviembre	UNIVERSIDAD PEDAGOGICA Y TECNOLÓGICA DE COLOMBIA	8.857.440,85	
		Saldo Final 31 de diciembre Cuentas por cobrar – Timbre Decreto 175-2025			10.989.400,41

OTRAS CUENTAS POR COBRAR DE DIFÍCIL RECAUDO CUENTA CONTABLE 13859001

Respecto a las cuentas por cobrar clasificadas como de difícil recaudo presentan un saldo final de diciembre de 2025 es de \$266.783.289,00. La totalidad de este saldo corresponde a reintegros, cuya recuperación presenta mayores restricciones debido a su antigüedad o condiciones particulares de exigibilidad, motivo por el cual permanecen registrados en esta categoría especial.

CUENTAS POR COBRAR DE DIFÍCIL RECAUDO								
CUENTA CONTABLE	CONTRATO	CONVENIO SUBCUENTA	C.C.O NIT	NOMBRE DEUDOR	CONCEPTO	ESTADO	SALDO CONTABLE	DÍA DE MORA
13859001	0678-2011	231	860536210	CENTRO INTERNACIONAL DE FÍSICA	REINTEGRO	PROCESO JURIDICO	2.964.502,00	3.515
13859001	0385-2012	336	860536210	CENTRO INTERNACIONAL DE FÍSICA	REINTEGRO	PROCESO JURIDICO	6.811.645,00	3.369
13859001	0828-2013	258-13	804007803	CORPORACION CENTRO DE DESARROLLO TECNOLÓGICO Y PRODUCTIVO DE JOYERIA	REINTEGRO	PROCESO JURIDICO	18.728.710,00	3.277
13859001	0076-2014	317-13 Sub 3.4 Gestión de la Innovación	900349243	LADRILLERA FENIX TUNJA S.A.S	REINTEGRO	PROCESO JURIDICO	15.412.057,00	3.368

CUENTAS POR COBRAR DE DIFÍCIL RECAUDO								
CUENTA CONTABLE	CONTRATO	CONVENIO SUBCUENTA	C.C.O NIT	NOMBRE DEUDOR	CONCEPTO	ESTADO	SALDO CONTABLE	DÍA DE MORA
13859001	0548-2011	8	891680089	UNIVERSIDAD TECNOLÓGICA DEL CHOCO	REINTEGRO	PROCESO JURIDICO	28.330.624,00	3.247
13859001	0302-2013	99	900060795	FUNDACION PARQUE TECNOLÓGICO DE SOFTWARE DE SUCRE - PARQUESOFT SUCRE	REINTEGRO	PROCESO JURIDICO	6.914.507,00	2.729
13859001	0966-2012	392-12 Sub 2 Innovación Inclusiva e Incluyente	860536210	CENTRO INTERNACIONAL DE FÍSICA	REINTEGRO	PROCESO JURIDICO	16.706.669,00	2.387
13859001	0364-2013	391 Sub 1 Cofinanciación Proyectos	860536210	CENTRO INTERNACIONAL DE FÍSICA	REINTEGRO	PROCESO JURIDICO	2.523.000,00	2.396
13859001	0147-2010	6	891780111	UNIVERSIDAD DEL MAGDALENA	REINTEGRO	PROCESO JURIDICO	3.307.530,00	4.446
13859001	0583-2015	543 Sub 1 FITI	900088840	QUEOS S.A.S	REINTEGRO	PROCESO JURIDICO	44.477.869,00	1.918
13859001	0729-2019	301-2018	819005386	ASOCIACION DE PESCADORES ARTESANALES AMIGOS DEL CULTIVO - CRIA PEZ	REINTEGRO	PREJURIDICO	17.514.320,00	1.157
13859001	0110-2017	Rendimientos Colciencias	900688339	AGROINDUSTRIAS TACAY S.A.S HOY INDUSTRIAS NATURAL OILS S.A.S	REINTEGRO	PROCESO JURIDICO	102.540.336,00	1.035
13859001	0040-2020	390-2019	1016060940	LAURA VIVIANA CUERVO	REINTEGRO	PREJURIDICO	551.520,00	679
TOTAL							266.783.289,00	

Detalle y movimiento contable se encuentran en el anexo "05. CUENTAS POR COBRAR DICIEMBRE 2025"

En este rubro se tienen 13 cuentas por cobrar, de las cuales 11 ya se encuentran en proceso judicial con la firma externa. En cuanto a los 2 restantes, estas se encuentran en cobro prejurídico, el detalle de este rubro se encuentra en el anexo carpeta "05. CUENTAS POR COBRAR DICIEMBRE 2025".

A continuación, se relaciona el movimiento en el mes de diciembre:

Cuenta contable	NT	Saldo inicial 1 de diciembre Cuentas por cobrar – Difícil recaudo			294.780.019,00
13859001		Disminución valor cxc	Contratista		-27.996.730,00
13859001	C	Revers Ctto Derivado 0040-2020 según actualización acta de liquidación	CUERVO GARCÉS LAURA VIVIANA	-27.996.730,00	
		Reversión de doble registro	Contratista		0,00
13859001	D	Revers Ctto Derivado 0040-2020 según actualización del acta de liquidación	CUERVO GARCÉS LAURA VIVIANA	27.996.730,00	
13859001	C	Revers ajuste realizado naturaleza contraria Ctto Derivado 0040-2020	CUERVO GARCÉS LAURA VIVIANA	-27.996.730,00	

	Saldo Final 31 de diciembre Cuentas por cobrar – Dificil recaudo			266.783.289,00
--	--	--	--	----------------

DETERIORO OTRAS CUENTAS POR COBRAR CUENTA CONTABLE 13869001

En relación con el deterioro de cuentas por cobrar, al cierre de diciembre de 2025 se reporta una disminución de \$-186.743.655,19 en el saldo siendo este de \$-512.407.689,44. Este rubro está compuesto en su totalidad por valores asociados a reintegros, de los cuales \$505.114.784,00 corresponden a reintegros no ejecutados y \$7.292.905,44 a reintegros de rendimientos.

DETERIORO ACUMULADO								
CUENTA CONTABLE	CONTRATO	CONVENIO SUBCUENTA	C.C O NIT	NOMBRE DEUDOR	CONCEPTO	ESTADO	SALDO CONTABLE	DIA DE MORA
13869001	0678-2011	231	860536210	CENTRO INTERNACIONAL DE FISICA	REINTEGRO	EN PROCESO J	2.964.502,00	3.515
13869001	0385-2012	336	860536210	CENTRO INTERNACIONAL DE FISICA	REINTEGRO	EN PROCESO J	6.811.645,00	3.369
13869001	0828-2013	258-13	804007803	CORPORACION CENTRO DE DESARROLLO TECNOLOGICO Y PRODUCTIVO DE JOYERIA	REINTEGRO	EN PROCESO J	18.728.710,00	3.277
13869001	0076-2014	317-13 Sub 3.4 Gestión de la Innovación	900349243	LADRILLERA FENIX TUNJA S.A.S	REINTEGRO	EN PROCESO J	15.412.057,00	3.368
13869001	0548-2011	8	891680089	UNIVERSIDAD TECNOLOGICA DEL CHOCO	REINTEGRO	EN PROCESO J	28.330.624,00	3.247
13869001	0302-2013	99	900060795	FUNDACION PARQUE TECNOLOGICO DE SOFTWARE DE SUCRE - PARQUESOFT SUCRE	REINTEGRO	EN PROCESO J	6.914.507,00	2.729
13869001	0966-2012	392-12 Sub 2 Innovación Inclusiva e Incluyente	860536210	CENTRO INTERNACIONAL DE FISICA	REINTEGRO	EN PROCESO J	16.706.669,00	2.387
13869001	0364-2013	391 Sub 1 Cofinanciación Proyectos	860536210	CENTRO INTERNACIONAL DE FISICA	REINTEGRO	EN PROCESO J	2.523.000,00	2.396
13869001	0147-2010	6	891780111	UNIVERSIDAD DEL MAGDALENA	REINTEGRO	EN PROCESO J	3.307.530,00	4.446

DETERIORO ACUMULADO								
CUENTA CONTABLE	CONTRATO	CONVENIO SUBCUENTA	C.C O NIT	NOMBRE DEUDOR	CONCEPTO	ESTADO	SALDO CONTABLE	DIA DE MORA
13869001	0583-2015	543 Sub 1 FITI	900088840	QUEOS S.A.S	REINTEGR O	EN PROCESO J	44.477.869,00	1.918
13869001	0729-2019	301-2018	819005386	ASOCIACION DE PESCADORES ARTESANALES AMIGOS DEL CULTIVO - CRIA PEZ	REINTEGR O	PREJURIDICO	17.514.320,00	1.157
13869001	0110-2017	Rendimiento s Colciencias	900688339	AGROINDUS TRIAS TACAY S.A.S HOY INDUSTRIAS NATURAL OILS S.A.S	REINTEGR O	EN PROCESO J	102.540.336,00	1.035
13869001	0629-2021	945-2019 SENA	900634972	REALFIRE S.A.S.	REINTEGR O	PREJURIDICO	32.361.601,00	392
13869001	0629-2021	945-2019 SENA	900634972	REALFIRE S.A.S.	REINTEGR O	PREJURIDICO	3.798.108,00	392
13869001	0046-2019	Rendimiento s Colciencias	890980040	UNIVERSIDA D DE ANTIOQUIA	REINTEGR O	PREJURIDICO	24.210.416,00	392
13869001	0183-2022	332-2022 SENA	9002725881	BIG WEB B.S. S.A.S.	REINTEGR O	PREJURIDICO	27.000.000,00	393
13869001	0183-2022	332-2022 SENA	9002725881	BIG WEB B.S. S.A.S.	REINTEGR O	PREJURIDICO	1.937.084,39	393
13869001	0267-2021	863-2018 V 2021	900726280	VISTRONICA SAS	REINTEGR O	PREJURIDICO	10.320.000,00	379
13869001	0610-2021	863-2018 V 2021	890480123	UNIVERSIDA D DE CARTAGENA	REINTEGR O	PREJURIDICO	96.000.000,00	264
13869001	0620-2021	CV. 878-2020 SENA	900945404	SUNNY APP S.A.S	REINTEGR O	PREJURIDICO	22.635,00	152
13869001	0398-2017	874-15	890700640	UNIVERSIDA D DEL TOLIMA	REINTEGR O	PREJURIDICO	11.577.019,00	107
13869001	0076-2023	638-2021 Estancias Postdoctoral es	899999063	UNIVERSIDA D NACIONAL DE COLOMBIA	REINTEGR O	PREJURIDICO	1.975.119,00	98
13869001	0147-2022	332-2022 SENA	900634972	REALFIRE S.A.S.	REINTEGR O	PREJURIDICO	1.423.166,25	83
13869001	0159-2022	332-2022 MINCIENCIAS	900780028	AGROINDUS TRIA DEL PACIFICO S.A.S	REINTEGR O	PREJURIDICO	1.502.632,00	63
13869001	0159-2022	332-2022 MINCIENCIAS	900780028	AGROINDUS TRIA DEL PACIFICO S.A.S	REINTEGR O	PREJURIDICO	111.911,80	63
13869001	0478-2021	797-2020 Colombia BIO V 2021	890501510	UNIVERSIDA D DE PAMPLONA	REINTEGR O	PREJURIDICO	33.936.228,00	63
TOTAL							512.407.689,44	

Detalle y movimiento contable se encuentran en el anexo "05. CUENTAS POR COBRAR DICIEMBRE 2025"

A continuación, se relaciona el movimiento en el mes de diciembre:

Cuenta contable	NT	Saldo inicial 1 de diciembre Deterioro otras Cuentas por cobrar			-699.151.344,63
13869001		Causación Deterioro	Contratista		-36.973.938,05
13869001	D	CAUS DETER 0478-2021	UNIVERSIDAD DE PAMPLONA	-33.936.228,00	
13869001	D	CAUS DETER 0159-2022	AGROINDUSTRIA DEL PACIFICO SAS	-1.614.543,80	
13869001	D	CAUS DETER 0147-2022	REALFIRE SAS	-1.423.166,25	
13869001		Recuperación Deterioro	Contratista		223.717.593,24
13869001	D	RECUP DETER 0060-2022	KALEIDO LAB SAS	18.523,24	
13869001	D	RECUP DETER 0040-2020 según acta de liquidación actualizada en dic 2025	CUERVO GARCES LAURA VIVIANA	27.996.730,00	
13869001	D	RECUP DETER 0128-2017	UNIVERSIDAD DEL VALLE	195.150.820,00	
13869001	D	RECUP DETER 0040-2020 según acta de liquidación actualizada en dic 2025	CUERVO GARCES LAURA VIVIANA	551.520,00	
		Saldo Final 31 de diciembre Deterioro otras Cuentas por cobrar			-512.407.689,44

Se presenta la relación detallada de los movimientos por convenio, tercero y naturaleza en el anexo "05. CUENTAS POR COBRAR DICIEMBRE 2025", con el fin de garantizar la trazabilidad y transparencia en la ejecución de los recursos.

ACUERDOS DE PAGO

A continuación, se detalla los acuerdos de pagos aprobados en comité, los abonos realizados y el saldo al cierre del mes de diciembre de 2025:

CONTRATO	TERCERO	VALOR DE DEUDA INICIAL CAPITAL	ABONOS MESES ANTERIORES	ABONOS EN DICIEMBRE	SALDO POR PAGAR	PROXIMO PAGO
108-2021	INSTITUTO DE CAPACITACIÓN E INVESTIGACIÓN DEL PLÁSTICO Y DEL CAUCHO "ICIPC"	43.998.022,00	14.666.007,35	5.866.402,94	23.465.611,71	ENERO
	TOTALES	43.998.022,00	14.666.007,35		23.465.611,71	

A continuación, se presenta el cuadro de amortización del acuerdo de pago incluyendo el IPC:

No. cuota	Fecha de pago	Valor cuota capital	IPC 5,1%	Valor total a pagar por cuota	Abonos realizados	Saldo
						43.998.022,00
1	27/06/2025	2.933.201,47	152.526,48	3.085.727,95	3.085.728,00	41.064.820,53
2	31/07/2025	2.933.201,47	152.526,48	3.085.727,95	3.085.728,00	38.131.619,06
3	2/09/2025	2.933.201,47	152.526,48	3.085.727,95	3.085.728,00	35.198.417,59

4	1/10/2025	2.933.201,47	152.526,48	3.085.727,95	3.085.728,00	32.265.216,12
5	4/11/2025	2.933.201,47	152.526,48	3.085.727,95	3.085.728,00	29.332.014,65
6	5/12/2025	2.933.201,47	152.526,48	3.085.727,95	3.085.728,00	29.332.014,65
7	24/12/2025	2.933.201,47	152.526,48	3.085.727,95	3.085.728,00	29.332.014,65
8	30/01/2026	2.933.201,47	149.593,27	3.082.794,74	-	29.332.014,65
9	27/02/2026	2.933.201,47	149.593,27	3.082.794,74	-	29.332.014,65
10	31/03/2026	2.933.201,47	149.593,27	3.082.794,74	-	29.332.014,65
11	30/04/2026	2.933.201,47	149.593,27	3.082.794,74	-	29.332.014,65
12	29/05/2026	2.933.201,47	149.593,27	3.082.794,74	-	29.332.014,65
13	30/06/2026	2.933.201,47	149.593,27	3.082.794,74	-	29.332.014,65
14	31/07/2026	2.933.201,47	149.593,27	3.082.794,74	-	29.332.014,65
15	31/08/2026	2.933.201,42	149.593,27	3.082.794,69	-	29.332.014,65
TOTAL		\$ 43.998.022,00	\$ 2.264.431,56	\$ 46.262.453,56	\$ 21.600.096,00	

Al cierre de diciembre, la cuenta por cobrar es por valor de \$23.465.611,71 y en cuanto IPC el valor es de \$1.196.746,20 para un total de \$24.662.357,91.

6. RELACIÓN DE PAGOS REALIZADOS

Durante diciembre de 2025, el valor neto de egresos del patrimonio ascendió a \$10.858.735.827,12, correspondiente a los pagos realizados en el periodo y operaciones de portafolio. Este monto se encuentra compuesto por diversas operaciones, entre las que se incluyen: pagos, GMF asociados a pagos, pagos de rendimientos por regalías, así como el pago de retenciones por timbre y el GMF aplicado a dichas retenciones. En el anexo 02. RESUMEN EJECUTIVO - DETALLE INGRESOS Y EGRESOS, se presenta la relación detallada de los convenios de aporte a los cuales corresponden estos desembolsos, con el fin de garantizar la trazabilidad y transparencia en la ejecución de los recursos.

PAGO DE SOLICITUDES REMITIDAS POR EL FIDEICOMITENTE

En el mes de diciembre de 2025 se ejecutaron pagos correspondientes a 34 solicitudes por valor de \$ 9.923.180.832,34, se incluye el pago correspondiente a la solicitud 44331, si bien es un pago ordenado en el mes de septiembre y frente a la situación presentada donde se desembolsó a un portafolio que no se debía, finalmente el 1 de diciembre de 2025 luego del reintegro de los recursos por parte de Minciencias el 28 de noviembre de 2025, se adelanta el pago correctamente. A continuación se presenta el detalle de los pagos realizados:

PAGOS DEL 1 AL 31 DE DICIEMBRE DE 2025											
Tipo de Desembolso	VALOR SOLICITUD FINAL+ IVA TEÓRICO	VALOR SOLICITUD EGRESO	SALDO UNIDAD DE CAJA	VALOR DE IVA TEÓRICO	SUBTOTAL	VALOR GMF	VALOR TOTAL	No. PAGOS MINCIENCIAS	VALOR PAGOS MINCIENCIAS	No TOTAL DE PAGOS	VALOR NETO PAGADO
Otros desembolsos	236.673.330,91	236.673.330,91	-	-	236.673.330,91	114.199,00	236.787.529,91	0	-	9	236.673.330,91
Pago a Evaluadores	17.398.500,00	17.398.500,00	-	-	17.398.500,00	62.634,00	17.461.134,00	1	1.740.000,00	7	17.333.531,46
Pago o desembolso a contrato o convenio derivado	9.707.020.295,11	9.707.020.295,11	-	-	9.707.020.295,11	7.186.074,00	9.714.206.369,11	10	6.677.977.289,00	18	9.669.173.969,97
TOTAL	9.961.092.126,02	9.961.092.126,02	0,00	0,00	9.961.092.126,02	7.362.907,00	9.968.455.033,02	11,00	6.679.717.289,00	34	9.923.180.832,34

A continuación, se relacionan las acciones ejecutadas en la realización de los pagos. Ver archivo "06. PAGO ORDENADOS POR MINCIENCIAS".

OBSERVACIONES:

- Todos los pagos se realizaron mediante ACH.
- No se presentaron solicitudes rechazadas durante el mes de diciembre.
- No quedaron causados pagos en el mes de diciembre.

GESTIÓN DE PAGOS MES DE DICIEMBRE DE 2025

N° TOTAL DE ORDENES DE GIRO DICIEMBRE	N° TOTAL DE SOLICITUDES CARGADAS DICIEMBRE	SOLICITUDES PAGADAS EN DICIEMBRE	SOLICITUDES DE SEPTIEMBRE PAGADAS EN DICIEMBRE	SOLICITUDES DE DICIEMBRE PAGADAS EN DICIEMBRE	N° DE SOLICITUDES DE PAGOS RECHAZADOS EN EL MES DE DICIEMBRE	N° DE SOLICITUDES CAUSADAS EN DICIEMBRE	N° DE SOLICITUDES NO TRAMITADAS EN DICIEMBRE
7	33	34	1	33	0	0	0

En el rubro de "SOLICITUDES PAGADAS EN DICIEMBRE "se incluye el pago correspondiente a la solicitud 44331, si bien es un pago ordenado en el mes de septiembre y frente a la situación presentada donde se desembolsó a un portafolio que no se debía, finalmente el 1 de diciembre de 2025 luego del reintegro de los recursos por parte de Minciencias el 28 de noviembre de 2025, se adelanta el pago correctamente.

RESUMEN DE PAGOS EJECUTADOS CON RECURSOS DE MINCIENCIAS

A continuación, se relaciona el acumulado de los pagos de 2023 y 2024 y los realizados durante la vigencia fiscal 2025 con recursos de Minciencias así:

PERIODO	PAGOS CON RECURSOS DE MINCIENCIAS					
	PAGOS CONTRATOS - OTROS		PAGOS EVALUADORES		TOTAL PAGOS DEL MES	
	No. PAGOS	VALOR	No. PAGOS	VALOR	No. PAGOS	VALOR
ACUMULADO A 2023	617	\$ 302.987	1505	\$ 2.979	2122	\$ 305.966
ACUMULADO A 2024	618	\$ 251.797	1713	\$ 3.859	2331	\$ 255.656
ene-25	7	\$ 7.409	18	\$ 34	25	\$ 7.442
feb-25	45	\$ 70.546	24	\$ 41	69	\$ 70.587
mar-25	11	\$ 3.218	26	\$ 52	37	\$ 3.270
abr-25	10	\$ 20.764	11	\$ 17	21	\$ 20.781
may-25	12	\$ 2.884	0	\$ -	12	\$ 2.884
jun-25	5	\$ 1.228	98	\$ 178	103	\$ 1.407
jul-25	35	\$ 9.792	0	\$ -	35	\$ 9.792
ago-25	14	\$ 3.807	0	\$ -	14	\$ 3.807
sep-25	47	\$ 31.291	13	\$ 21	60	\$ 31.312
oct-25	4	\$ 1.257	4	\$ 8	8	\$ 1.264
nov-25	1	\$ 1.749	0	\$ -	1	\$ 1.749
dic-25	10	\$ 6.678	1	\$ 2	11	\$ 6.680
ACUMULADO A 2025	201	\$ 160.622	195	\$ 353	396	\$ 160.976

RESUMEN DE PAGOS EJECUTADOS CON OTROS RECURSOS

A continuación, se relaciona el acumulado de los pagos de 2023 y 2024 y los realizados durante la vigencia fiscal 2025 con otros recursos:

PERIODO	PAGOS CON OTROS RECURSOS					
	PAGOS CONTRATOS - OTROS		PAGOS EVALUADORES		TOTAL PAGOS DEL MES	
	No. PAGOS	VALOR	No. PAGOS	VALOR	No. PAGOS	VALOR
ACUMULADO A 2023	230	\$ 58.971	591	\$ 1.006	821	\$ 59.977
ACUMULADO A 2024	240	\$ 61.714	211	\$ 3.420	451	\$ 65.134
ene-25	3	\$ 456	316	\$ 542	319	\$ 999
feb-25	34	\$ 3.393	22	\$ 32	56	\$ 3.425
mar-25	27	\$ 7.023	17	\$ 29	44	\$ 7.052
abr-25	19	\$ 1.622	8	\$ 13	27	\$ 1.635
may-25	22	\$ 1.695	0	\$ -	22	\$ 1.695
jun-25	11	\$ 1.185	29	\$ 44	40	\$ 1.229
jul-25	9	\$ 3.951	1	\$ 3	10	\$ 3.954
ago-25	25	\$ 29.573	1	\$ 3	26	\$ 29.576

sep-25	18	\$ 13.613	4	\$ 6	22	\$ 13.619
oct-25	13	\$ 5.828	3	\$ 7	16	\$ 5.835
nov-25	3	\$ 466	81	\$ 197	84	\$ 663
dic-25	17	\$ 3.228	6	\$ 16	23	\$ 3.243
ACUMULADO A 2025	201	\$ 72.034	488	\$ 890	689	\$ 72.924

7. FLUJO DE CAJA

El flujo de caja del patrimonio autónomo para el mes de diciembre de 2025 presenta un saldo inicial de \$198.299.582.410,36 y un saldo final de \$98.880.917.738,00, lo que refleja una disminución por valor de \$-99.418.664.672,36, equivalente a una disminución del -50,14%.

Este comportamiento obedece a los movimientos de ingresos y egresos registrados en el periodo. En el mes de diciembre de acuerdo con lo aprobado en el comité fiduciario del 26 de noviembre, se procede a transferir recursos de las cuentas bancarias a Fondos de Inversiones Colectivas. Por el lado de los ingresos, se recibieron recursos por concepto de operaciones de portafolio, recursos recibidos en administración de Minciencias, reintegros, reintegros de rendimientos y recaudo de cuentas por cobrar, los cuales fortalecieron la liquidez del patrimonio. En contraste, los egresos netos corresponden a la ejecución de pagos, unidad de caja, impuestos (retención en la fuente, timbre y GMF), así como al pago de la comisión fiduciaria y sus gravámenes asociados, que disminuyeron el saldo disponible.

DETALLE DE INGRESOS Y EGRESOS

FLUJO DE CAJA PA FONDO CALDAS	
DICIEMBRE DE 2025	
CONCEPTO	VALOR
SALDO INICIAL EFECTIVO Y EQUIVALENTES DE EFECTIVO	198.299.582.410,36
INGRESOS	
Recursos recibidos en administración	22.947.000.000,00
Reintegros - recursos no ejecutados	3.356.846.417,18
Reintegros - recursos no ejecutados - Pendiente Convenio	445.507.732,61
Reintegros - recaudo de cartera capital	88.371.028,92
Reintegros - recaudo de cartera capital - Pendiente Convenio	69.912.997,90
Recaudo Cuentas por Cobrar - Reintegros	367.606.667,94

Reintegros sin identificar	8.593.435,00
Recaudo por IPC	305.053,06
Recaudo Cuentas por Cobrar - Rendimientos	45.182,98
Menores cuantías - Mayores valores reintegrados	30,49
Rendimientos contratación derivada	61.890.166,55
Rendimientos contratación derivada - Pendiente Convenio	110.039.457,39
Rendimientos - recaudo de cartera de intereses	9.735.771,08
Rendimientos - recaudo de cartera de intereses - Pendiente Convenio	6.163.002,10
Distribución de utilidades del Fondo de capital privado	26.430.049,30
Rendimientos cuentas bancarias - FFJC Banco de bogotá	249.438.455,00
Rendimientos cuentas bancarias - FFJC Banco de occidente	303.543.447,26
TOTAL INGRESOS	28.051.428.894,76
EGRESOS	
Honorarios - Pagos	586.239.902,53
Apoyo económico	8.538.459.039,75
Apoyo económico	177.057.439,37
Apoyo económico	561.808.559,15
Otros conceptos - Devolución reintegros exentos	31.066.135,00
Otros conceptos - Rendimientos Colciencias	28.549.756,54
Rendimientos de convenios de regalías	72.356.492,00
GMF de pagos	4.872.868,62
GMF de pagos	2.361.433,27
Comisión fiduciaria	820.162.222,00
GMF Comisión fiduciaria	3.280.648,89
Pago RETE-ICA	162.000,00
GMF RETE-ICA	648,00
Pago Sobretasa Bomberil	4.000,00
GMF Sobretasa Bomberil	16,00
Pago Retención de Timbre	32.284.000,00
GMF Retención de timbre	70.666,00
Operaciones de portafolio	116.611.357.740,00
TOTAL EGRESOS	127.470.093.567,12
VALOR FINAL 31 DE DICIEMBRE 2025	98.880.917.738,00
VARIACIÓN EFECTIVO Y EQUIVALENTES DE EFECTIVO	-99.418.664.672,36

La información detallada por convenio y tercero de cada uno de los conceptos de ingresos y egresos se encuentra disponible en el Anexo "07. FLUJO DE CAJA DICIEMBRE 2025", el cual respalda y complementa el presente análisis.

ESTADO DE USOS Y FUENTES

Al cierre del mes de diciembre de 2025 el uso y fuente de recursos presenta un movimiento neto por valor de \$55.645.499.904,58 a continuación se presenta la variación por rubro:

CUENTA	CONCEPTO	VARIACION DICIEMBRE 2025	USO	FUENTE
ACTIVO			AUMENTOS	DISMINUCIONES
11	EFFECTIVO Y EQUIVALENTES AL EFFECTIVO	-99.418.664.672,36	0,00	99.418.664.672,36
12	INVERSIONES E INSTRUMENTOS DERIVADOS	120.775.163.412,20	120.775.163.412,20	0,00
13	OTROS ACTIVOS	6.466.251.212,45	6.466.251.212,45	0,00
PASIVO			DISMINUCIONES	AUMENTOS
24	CUENTAS POR PAGAR	6.043.942.926,96	0,00	6.043.942.926,96
27	PROVISIONES	0,00		0,00
29	OTROS PASIVOS	17.373.858.087,18	0,00	17.373.858.087,18
PATRIMONIO			DISMINUCIONES	AUMENTOS
3105	CAPITAL FISCAL	0,00	0,00	0,00
3109	RESULTADOS DE EJERCICIOS ANTERIORES	0,00	0,00	0,00
3110	RESULTADO DEL EJERCICIO	4.404.948.938,15	0,00	4.404.948.938,15
TOTALES		55.645.499.904,58	127.241.414.624,65	127.241.414.624,65

8. OBLIGACIONES Y DEUDAS DEL PATRIMONIO AUTÓNOMO

La siguiente información puede ser consultada y soportada en los anexos 01. BALANCE Y CONTABILIDAD y 10. PASIVOS DEL PATRIMONIO.

RENDIMIENTOS FINANCIEROS REGALÍAS 24072601

El valor de este rubro corresponde a los rendimientos generados de los convenios de aportes de regalías, los cuales se giran de acuerdo con lo estipulado en cada uno de los convenios. A continuación, se presenta el detalle por tercero:

CODIGO	TERCERO	DESCRIPCION	SALDO INICIAL	DEBITO	CREDITO	SALDO FINAL
24072601		RENDIMIENTOS FINANCIEROS REGALIAS	587.354.720,62	-72.356.492,00	272.550.034,17	787.548.262,79
24072601	800091594	DEPARTAMENTO DEL CAQUETA	10.581.410,20	0,00	5.253.054,72	15.834.464,92
24072601	800103196	DEPARTAMENTO DEL GUAVIARE	4.601.073,49	0,00	2.284.165,38	6.885.238,87
24072601	800103913	DEPARTAMENTO DE HUILA	17.106.471,03	0,00	8.492.367,90	25.598.838,93
24072601	800103920	GOBERNACION DEL MAGDALENA	37.141.364,46	0,00	18.438.527,20	55.579.891,66

24072601	800103923	DEPARTAMENTO DE NARIÑO	2.821.954,63	-2.821.954,63	3.540.952,02	3.540.952,02
24072601	800103927	DEPARTAMENTO DE NORTE DE SANTANDER	42.100.812,72	0,00	20.900.604,80	63.001.417,52
24072601	890102006	DEPARTAMENTO DEL ATLANTICO	26.643.284,09	0,00	13.239.284,58	39.882.568,67
24072601	890900286	DEPARTAMENTO DE ANTIOQUIA	10.797.285,45	-10.797.285,45	13.548.293,56	13.548.293,56
24072601	891680010	GOBERNACION DEL CHOCO	49.814.189,65	0,00	24.729.847,81	74.544.037,46
24072601	892280021	GOBERNACION DE SUCRE	4.099.228,62	0,00	2.035.028,58	6.134.257,20
24072601	899999114	DEPARTAMENTO DE CUNDINAMARCA	57.074.003,86	-243.935,04	306.086,52	57.136.155,34
24072601	900517804	SISTEMA GENERAL DE REGALIAS	324.573.642,42	-58.493.316,88	159.781.821,10	425.862.146,64

Conceptos del movimiento de la cuenta

CUENTA CONTABLE	TIPO DE REGISTRO	CONCEPTO DEL MOVIMIENTO	SALDO INICIAL	SDO_FINAL	VARIACIÓN (%)	VARIACIÓN (\$)
24072601		RENDIMIENTOS FINANCIEROS REGALIAS	587.354.720,62	787.548.262,79	34,08%	200.193.542,17
	DE OPERACIÓN	CAUSACIÓN DE REGALIAS			C	272.550.034,17
	DE OPERACIÓN	PAGO DE REGALIAS			D	-72.356.492,00

En cuanto al valor del débito de esta cuenta, corresponde a los pagos mensuales de acuerdo con las cláusulas de algunos convenios y se relacionan a continuación:

Entidad Beneficiaria	Nºy Año Convenio Aporte	PERIODICIDAD DE DEVOLUCIÓN	RENDIMIENTOS PAGADOS MES O TRIMESTRE ANTERIOR (-)
GOBERNACION DE ANTIOQUIA	789-2017 Proyectos	Mensual	8.289.189,29
DEPARTAMENTO DE CUNDINAMARCA	784-2017	Mensual	243.935,04
DEPARTAMENTO DE CUNDINAMARCA	785-2017	Trimestral	46.098.051,70
DEPARTAMENTO DE CUNDINAMARCA	783-2017	Trimestral	10.732.017,12
GOBERNACION DE ANTIOQUIA	779-2017	Mensual	2.508.096,16
GOBERNACION DE NARIÑO	787-2017	Mensual	2.821.954,63
SISTEMA GENERAL DE REGALIAS	711-2021	Mensual	1.663.248,06
	TOTAL		72.356.492,00

El valor causado en el mes de diciembre asciende a la suma de \$ 272.550.034,17.

La información antes mencionada y el detalle por cada uno de los convenios y terceros a los cuales se les realiza devolución de rendimientos por concepto de regalías puede ser consultada en el archivo "08. REGALIAS A DICIEMBRE 2025".

OTROS RECURSOS - CONTRATACIÓN DERIVADA 24079001

Este rubro corresponde a la contrapartida de cuentas por cobrar causadas a favor del aportante de convenio al que pertenecen los recursos con los que se firmaron los contratos derivados, a continuación, se presenta el detalle por tercero:

CODIGO	TERCERO	DESCRIPCION	SALDO INICIAL	DEBITO	CREDITO	SALDO FINAL
24079001		OTROS RECURSOS - CONTRATACION DERIVADA	3.030.065.647,45	-2.478.979.290,92	8.762.044.222,62	9.313.130.579,15
24079001	899999034	SERVICIO NACIONAL DE APRENDIZAJE SENA	69.761.117,88	-3.218.523,24	58.611.842,00	125.154.436,64
24079001	899999053	MINISTERIO DE LA TECNOLOGIA D ELA INFORMAICON	51.392.376,00	0,00	0,00	51.392.376,00
24079001	899999296	MINISTERIO DE CIENCIA TECNOLOGIA E INNOVACION	2.906.956.152,57	-2.473.804.766,68	8.703.432.380,62	9.136.583.766,51
24079001	900494393	U.A.E. INSTITUTO NACIONAL DE METROLOGIA	1.956.001,00	-1.956.001,00	0,00	0,00

Conceptos del movimiento de la cuenta

CUENTA CONTABLE	TIPO DE REGISTRO	CONCEPTO DEL MOVIMIENTO	SALDO INICIAL	SDO_FINAL	VARIACIÓN (%)	VARIACIÓN (\$)
24079001		OTROS RECURSOS - CONTRATACION DERIVADA	3.030.065.647,45	9.313.130.579,15	207,36%	6.283.064.931,70
	DE OPERACIÓN	CAUSACIÓN DE CUENTAS POR COBRAR CONTRAPARTIDA DEL ACTIVO			C	8.734.047.492,62
	AJUSTE	REVERSIÓN REGISTRO DOBLE			C	27.996.730,00
	AJUSTE	REVERSIÓN REGISTRO DOBLE			D	-27.996.730,00
	AJUSTE	REVERSIÓN CXC SEGÚN AJUSTE EN ACTA DE LIQUIDACIÓN CT 40-2020			D	-27.996.730,00
	AJUSTE	REVERSIÓN CXC SEGÚN CONCEPTO JURIDICO OEI CT 195-2017			D	-2.055.333.981,00
	DE OPERACIÓN	RECAUDO DE CUENTAS POR COBRAR CONTRAPARTIDA DEL ACTIVO			D	-367.651.849,92

Valor por reintegrar a las entidades aportantes de los convenios, a los cuales pertenecen las actas de liquidación firmadas de la contratación derivada (contrapartida de cuentas por cobrar). Este valor es comparable a la suma de las cuentas 13849001 y 13859001. A continuación, se relacionan los convenios por aportante:

TERCERO APORTANTE Y CONVENIOS	Suma de SALDO CONTABLE
FONTIC	51.392.376,00
543 Sub 1 FITI	44.477.869,00
99	6.914.507,00
Minciencias	9.136.583.766,51
231	2.964.502,00
232-2023	1.317.130,00
258-13	18.728.710,00
301-2018	17.514.320,00
317-13 Sub 3.4 Gestión de la Innovación	15.412.057,00
332-2022 MINCIENCIAS	1.614.543,80
336	6.811.645,00

377-2021	1.000.000,00
378-2021	19.080,00
384-2020	76.709,00
386-2019	33.871.750,38
390-2019	4.376.520,00
391 Sub 1 Cofinanciación Proyectos	2.523.000,00
392-12 Sub 2 Innovación Inclusiva e Incluyente	16.706.669,00
6	3.307.530,00
638-2021 Estancias Postdoctorales	1.975.119,00
776-16	40.000.000,00
797-2020 Colombia BIO V 2021	33.936.228,00
8	28.330.624,00
863-2018	23.465.611,71
863-2018 V 2021	106.320.000,00
874-15	11.577.019,00
Rendimientos Colciencias	126.750.752,00
388-2021	8.585.027.064,62
294-2022	4.572.693,00
951-2019	48.384.489,00
SENA	125.154.436,64
332-2022 SENA	88.972.092,64
945-2019 SENA	36.159.709,00
CV. 878-2020 SENA	22.635,00
Total general	9.313.130.579,15

Información se encuentra en el anexo "10. PASIVOS DEL PATRIMONIO"

RECAUDOS POR REINTEGRAR - 24079002

CODIGO	TERCERO	DESCRIPCION	SALDO INICIAL	DEBITO	CREDITO	SALDO FINAL
24079002		RECAUDOS POR REINTEGRAR	38.268.466,90	-31.066.135,00	0,00	7.202.331,90
24079002	800167494	ADA SA	29.550,00	0,00	0,00	29.550,00
24079002	800221724	PRODUCTORA DE INSUMOS AGROPECUARIOS SOMEX S A	29.130,00	0,00	0,00	29.130,00
24079002	830092262	CORPORACION DE PLANEACION Y TRANSFERENCIA TECNOLOGICA AGROPECUARIA	348.113,00	0,00	0,00	348.113,00
24079002	860066789	UNIVERSIDAD EL BOSQUE	1.303.926,00	-1.303.926,00	0,00	0,00
24079002	892280013	CAMARA DE COMERCIO DE SINCELEJO	6.781.593,90	0,00	0,00	6.781.593,90
24079002	899999063	UNIVERSIDAD NACIONAL DE COLOMBIA	21.455,00	-7.510,00	0,00	13.945,00
24079002	899999090	MINISTERIO DE HACIENDA Y CREDITO PUBLICO	29.754.699,00	-29.754.699,00	0,00	0,00

Conceptos del movimiento de la cuenta

CUENTA CONTABLE	TIPO DE REGISTRO	CONCEPTO DEL MOVIMIENTO	SALDO INICIAL	SDO_FINAL	VARIACIÓN (%)	VARIACIÓN (\$)
24079002		RECAUDOS POR REINTEGRAR	38.268.466,90	7.202.331,90	-81,18%	-31.066.135,00
	DE OPERACIÓN	PAGO DE DEVOLUCIÓN DE REINTEGROS EXENTOS			D	-31.066.135,00

Corresponde a recaudos efectuados en las cuentas del fideicomiso asociados a valores mayores, consignaciones duplicadas o erróneas, los cuales deberán ser restituidos a los terceros respectivos una vez se reciba la instrucción formal por parte del Fideicomitente. El detalle por convenio y contrato al que corresponde se puede validar en el anexo "910. PASIVOS DEL PATRIMONIO".

*ADA S.A y PRODUCTORA DE INSUMOS: De acuerdo con la gestión realizada por la Fiduciaria las entidades manifestaron no realizar el trámite de devolución correspondiente. Se adjuntan dichos correos en el anexo 10. PASIVOS DEL PATRIMONIO.

***CORPORACIÓN DE PLANEACIÓN: Se remite comunicación el 30 de septiembre de 2025 con radicado 2025-2-010981 con el cual solicitamos la remisión de documentos a fin de realizar la devolución de los recursos los cuales se encuentran registrados como un mayor valor consignado por su entidad. Se remite comunicación el 31 de octubre de 2025 con radicado 2025-2-012221 y el 28 de noviembre de 2025 con radicado 2025-2-013167, Se remite comunicación el 30 de diciembre de 2025 con radicado 2025-2-014474 con el cual solicitamos la remisión de documentos a fin de realizar la devolución de los recursos los cuales se encuentran registrados como un mayor valor consignado por su entidad.

La entidad el 30 diciembre del 2025 indica con respecto a la solicitud de documentos para la devolución de recursos, me permito informar que, por razones ajenas a nuestra voluntad, la Corporación ya no cuenta con los soportes físicos o digitales que demuestren dicho saldo a favor.

En tal sentido, solicitamos que, de ser posible, se utilice la información presentada en su momento ante Fiduprevisora y el Ministerio de Ciencia, Tecnología e Innovación para validar la situación y proceder con la gestión correspondiente. Se adjunta dicho correo en el anexo 10. PASIVOS DEL PATRIMONIO.

****CÁMARA DE COMERCIO: Se ha remitido los correos y comunicados que la entidad no ha dado respuesta con la respectiva documentación para iniciar el trámite de devolución de recursos, ultima gestión 30 de septiembre de 2025 comunicado 2025-2010980. Se remite comunicación el 31 de octubre del 2025 con radicado 2025-2-012220 y el 28 de noviembre del 2025 con radicado 2025-2-013165 con el cual solicitamos la remisión de documentos a fin de realizar la devolución de los recursos los cuales se encuentran registrados como un mayor valor consignado por su entidad. Se remite comunicación el 30 de diciembre del 2025 con radicado 2025-2-014473 con el cual solicitamos la remisión de documentos a fin de realizar la devolución de los recursos los cuales se encuentran registrados como un mayor valor consignado por su entidad.

*****UNIVERSIDAD NACIONAL DE COLOMBIA: Este valor se encuentra compuesto por:

\$13.945: Se remite correo a la entidad el 27 de octubre de 2025; 28 de noviembre del 2025 informando el valor mayor consignado y solicitando los documentos para el trámite de la devolución de los recursos.

Se remite comunicación el 28 de noviembre de 2025 con radicado 2025-2-01316 con el cual solicitamos la remisión de documentos a fin de realizar la devolución de los recursos los cuales se encuentran registrados como un mayor valor consignado por su entidad.

La entidad remite documentos el 19 de diciembre del 2025 los cuales fueron remitidos a Minciencias mediante comunicación 2025-2-014284 el día 23 de diciembre del 2025 para la respectiva devolución de los recursos.

TRASLADO ID 9799 DEL 26 DE DICIEMBRE 2025 está pendiente de la orden de giro por parte de Minciencias.

El detalle de estas partidas se encuentra en el anexo "10. PASIVOS DEL PATRIMONIO"

RECAUDOS RECURSOS CONTRATO 333-2023 - 24079003

Cuenta puente la cual es utilizada al momento de legalizar los recursos que ingresan en las cuentas bancarias del patrimonio entre los que se encuentran: Reintegros - recursos no ejecutados, Reintegros sin identificar, Reintegros - recaudo de cartera capital, Reintegros - recaudo de cartera capital - Pendiente Convenio, Recaudo Cuentas por Cobrar - Reintegros, Recaudo por IPC, Recaudo por Reintegrar (CxP), Rendimientos Financieros Regalías, Menores cuantías - Mayores valores reintegrados, Rendimientos contratación derivada, Rendimientos contratación derivada - Pendiente Convenio, Rendimientos - recaudo de cartera de intereses - Pendiente Convenio, Rendimientos - recaudo de cartera de intereses. Estos son reclasificados luego de realizar la identificación de cada uno de los recaudos a las cuentas correspondientes según el concepto de ingreso. Al cierre de mes la cuenta queda en cero.

CODIGO	TERCERO	DESCRIPCION	SALDO INICIAL	DEBITO	CREDITO	SALDO FINAL
24079003		RECAUDOS RECURSOS CONTRATO 333-2023	0,00	-27.592.603.105,90	27.592.603.105,90	0,00
24079003	16365018	CABAL VELEZ WILLIAN	0,00	-1.905.500,00	1.905.500,00	0,00
24079003	800054293	INSTITUTO DE CAPACITACION E INVESTIGACION DEL PLASTICO Y CAUCHO "ICIPC"	0,00	-6.171.456,00	6.171.456,00	0,00
24079003	800145400	FUNDACION PARA EL FUTURO DE COLOMBIA COLFUTURO	0,00	-666.362.600,00	666.362.600,00	0,00
24079003	800149923	BANCO DE COMERCIO EXTERIOR DE COLOMBIA S.A	0,00	-2.375.944.686,08	2.375.944.686,08	0,00

24079003	800194600	CORPO.COLOMBIANA DE INVESTIG.AGROPECUARIA AGROSAVIA	0,00	-4.855.909,00	4.855.909,00	0,00
24079003	800207932	MULTINSA S.A.S	0,00	-103.296.666,00	103.296.666,00	0,00
24079003	800214750	INSTITUTO TECNOLÓGICO METROPOLITANO	0,00	-72.490.164,00	72.490.164,00	0,00
24079003	830009610	CORPORACION CORPOGEN	0,00	-3.630.629,00	3.630.629,00	0,00
24079003	830054060	FIDEICOMISOS SOCIEDAD FID FIDUCOLDEX	0,00	-22.947.000.000,00	22.947.000.000,00	0,00
24079003	860007386	UNIVERSIDAD DE LOS ANDES	0,00	-169.788.386,00	169.788.386,00	0,00
24079003	860013720	PONTIFICIA UNIVERSIDAD JAVERIANA	0,00	-1.980.119,00	1.980.119,00	0,00
24079003	860026058	UNIVERSIDAD EAN	0,00	-2.299,00	2.299,00	0,00
24079003	860029924	UNIVERSIDAD COOPERATIVA DE COLOMBIA	0,00	-4.579.453,00	4.579.453,00	0,00
24079003	860033857	FUNDACIÓN CINEP	0,00	-18.016.478,00	18.016.478,00	0,00
24079003	860056070	UNIVERSIDAD ANTONIO NARINO	0,00	-59.028.150,00	59.028.150,00	0,00
24079003	860351894	UNIVERSIDAD SERGIO ARBOLEDA	0,00	-440.997,00	440.997,00	0,00
24079003	890101681	FUNDACION UNIVERSIDAD DEL NORTE	0,00	-12.272,00	12.272,00	0,00
24079003	890102257	UNIVERSIDAD DEL ATLANTICO	0,00	-7.212.791,10	7.212.791,10	0,00
24079003	890399010	UNIVERSIDAD DEL VALLE	0,00	-195.150.821,00	195.150.821,00	0,00
24079003	890500622	UNIVERSIDAD FRANCISCO DE PAULA SANTANDER	0,00	-1.956.001,00	1.956.001,00	0,00
24079003	890801063	UNIVERSIDAD DE CALDAS	0,00	-60.748.962,00	60.748.962,00	0,00
24079003	890805051	UNIVERSIDAD AUTONOMA DE MANIZALES	0,00	-5.472.000,00	5.472.000,00	0,00
24079003	890901389	UNIVERSIDAD EAFIT	0,00	-60.737.555,00	60.737.555,00	0,00
24079003	890902922	UNIVERSIDAD PONTIFICIA BOLIVARIANA	0,00	-4.013.982,00	4.013.982,00	0,00
24079003	891200310	CAMARA DE COMERCIO DE TUMACO	0,00	-357.917,00	357.917,00	0,00
24079003	891480035	UNIVERSIDAD TECNOLÓGICA DE PEREIRA	0,00	-25.549.862,00	25.549.862,00	0,00
24079003	891800330	UNIVERSIDAD PEDAGÓGICA Y TECNOLÓGICA DE COLOMBIA	0,00	-2.841.467,00	2.841.467,00	0,00
24079003	899999063	UNIVERSIDAD NACIONAL DE COLOMBIA	0,00	-720.274.921,00	720.274.921,00	0,00
24079003	900381385	GC AGREGANDO VALOR S.A.S	0,00	-504.167,02	504.167,02	0,00

24079003	900595842	GISDATACENTER SAS	0,00	-3.200.000,00	3.200.000,00	0,00
24079003	900606853	ASOCIACION PRODUCTORA DE QUINUA RESGUARDO DE PANCITARA LA VEGA CAUCA	0,00	-4.419.593,00	4.419.593,00	0,00
24079003	901057499	M&M TECNOLOGIAS SISTEMAS S.A.S	0,00	-126.500,00	126.500,00	0,00
24079003	901207681	KALEIDO LAB SAS	0,00	-18.525,00	18.525,00	0,00
24079003	901213405	COLOMBIA CANNABIS GROUP SAS	0,00	-11.518.250,10	11.518.250,10	0,00
24079003	901273750	ECO BOTANIC LAB SAS	0,00	-107.269,00	107.269,00	0,00
24079003	901281733	FONDO DE CAPITAL PRIVADO BANCOLDEX CAPITAL FONDO DE FONDOS	0,00	-52.860.098,60	52.860.098,60	0,00
24079003	901532655	ORGANICOS Y ORGANICOS S.A.S	0,00	-26.660,00	26.660,00	0,00

Los ingresos registrados en esta cuenta son los siguientes:

CUENTA PUENTE	INGRESOS TOTALES	27.498.446.992,50
24079003	Recursos recibidos en administración	22.947.000.000,00
24079003	Reintegros - recursos no ejecutados	3.356.846.417,18
24079003	Reintegros - recursos no ejecutados - Pendiente Convenio	445.507.732,61
24079003	Reintegros - recaudo de cartera capital	88.371.028,92
24079003	Reintegros - recaudo de cartera capital - Pendiente Convenio	69.912.997,90
24079003	Recaudo Cuentas por Cobrar - Reintegros	367.606.667,94
24079003	Reintegros sin identificar	8.593.435,00
24079003	Recaudo por IPC	305.053,06
24079003	Recaudo Cuentas por Cobrar - Rendimientos	45.182,98
24079003	Menores cuantías - Mayores valores reintegrados	30,49
24079003	Rendimientos contratación derivada	61.890.166,55
24079003	Rendimientos contratación derivada - Pendiente Convenio	110.039.457,39
24079003	Rendimientos - recaudo de cartera de intereses	9.735.771,08
24079003	Rendimientos - recaudo de cartera de intereses - Pendiente Convenio	6.163.002,10
24079003	Distribución de utilidades del Fondo de capital privado	26.430.049,30

Información detallada por tercero se encuentra en el anexo "02. RESUMEN EJECUTIVO - DETALLE INGRESOS Y EGRESOS"

Se presenta una diferencia en el movimiento débito o crédito de esta cuenta frente al cuadro anterior, esto debito a comprobantes anulados por tercero errado por valor de 94.156.113,40: para el tercero UNIVERSIDAD ANTONIO NARINO comprobante anulado por terceros equivocados por valor de 57.671.806; se reclasifican por tercero ingresos con tercero COLOMBIA CANNABIS GROUP SAS por valor de 10.054.258,10 y un comprobante anulado por tercero equivocado en el tercero

FONDO DE CAPITAL PRIVADO BANCOLDX CAPITAL FONDO DE FONDOS por valor de 26.430.049,30.

Conceptos del movimiento de la cuenta

CUENTA CONTABLE	TIPO DE REGISTRO	CONCEPTO DEL MOVIMIENTO	SALDO INICIAL	SDO_FINAL	VARIACIÓN (%)	VARIACIÓN (\$)
24079003		RECAUDOS RECURSOS CONTRATO 333- 2023	0,00	0,00	0,00%	0,00
	DE OPERACIÓN	LEGALIZACIÓN DE RECAUDO DE RECURSOS			C	27.498.446.992,50
	DE OPERACIÓN	RECLASIFICACIÓN SEGÚN IDENTIFICACIÓN DE INGRESOS			D	-27.498.446.992,50
	AJUSTE	COMPROBANTES ANULADOS			C	94.156.113,40
	AJUSTE	COMPROBANTES ANULADOS			D	-94.156.113,40

IMPUESTOS A LAS VENTAS RETENIDO 243625

CODIGO	DESCRIPCION	SALDO INICIAL	DEBITO	CREDITO	SALDO FINAL
243625	IMPUESTO A LAS VENTAS RETENIDO	0,00	0,00	14.181.390,57	14.181.390,57
24362502	REGIMEN COMUN 15% - IVA BASE 100% REFORMA TRIBUTARIA 2012	0,00	0,00	14.181.390,57	14.181.390,57

Conceptos del movimiento de la cuenta

CUENTA CONTABLE	TIPO DE REGISTRO	CONCEPTO DEL MOVIMIENTO	SALDO INICIAL	SDO_FINAL	VARIACIÓN (%)	VARIACIÓN (\$)
243625		IMPUESTO A LAS VENTAS RETENIDO	0,00	14.181.390,57	100,00%	14.181.390,57
	DE OPERACIÓN	CAUSACIÓN IMPUESTOS POR SOLICITUDES DE GIRO			C	14.181.390,57

Valor correspondiente a la retención de IVA practicada en la ejecución de los pagos ordenados por el fideicomitente, que se encuentran pendientes de girar en cumplimiento del calendario tributario territorial y nacional. Durante el mes de diciembre se presentan retenciones por este concepto. El detalle de las solicitudes que generaron estas cuentas por pagar de impuestos se encuentra a continuación y en el anexo "10. PASIVOS DEL PATRIMONIO":

MES	SOLICITUD	IDENTIFICACIÓN	NOMBRE	No. CONVENIO ASOCIADO	RTE-IVA PDTE DE PAGAR
12	44619	860046645	PRICEWATERHOUSECOOPERS ASESORES GERENCIALES SAS	CV. 878-2020 SENA	677.117,68
12	44665	900180913	FUNDACION TECNALIA COLOMBIA	991-2023 ANH	13.504.272,89
			TOTAL		14.181.390,57

RETENCIÓN DE IMPUESTO DE INDUSTRIA Y COMERCIO POR COMPRAS 243627

CODIGO	TERCERO	DESCRIPCION	SALDO INICIAL	DEBITO	CREDITO	SALDO FINAL
243627		RETENCIÓN DE IMPUESTO DE INDUSTRIA Y COMERCIO POR COMPRAS	369.736,10	-163.023,00	4.376.573,10	4.583.286,20
24362703		ACTIVIDADES DE SERVICIOS	157.882,04	0,00	4.364.156,40	4.522.038,44
2436270304		ICA DEMAS ACTIVIDAD 304 0966%	85.283,00	0,00	55.004,04	140.287,04
2436270304	899999061	BOGOTA DISTRITO CAPITAL	85.283,00	0,00	55.004,04	140.287,04
2436270308		ICA CODIGO 302 0.866% AÑO 2022/2024	0,00	0,00	4.309.152,36	4.309.152,36
2436270308	899999061	BOGOTA DISTRITO CAPITAL	0,00	0,00	4.309.152,36	4.309.152,36
2436270310		ICA CODIGO 304 0.766% AÑO 2022/2024	72.599,04	0,00	0,00	72.599,04
2436270310	899999061	BOGOTA DISTRITO CAPITAL	72.599,04	0,00	0,00	72.599,04
24362706		MUNICIPIO MEDELLIN	2.340,00	0,00	0,00	2.340,00
2436270602		ICA MEDELLIN CODIGO 1.8 * MIL	2.340,00	0,00	0,00	2.340,00
2436270602	890905211	MUNICIPIO DE MEDELLIN	2.340,00	0,00	0,00	2.340,00
24362711		MUNICIPIO MOSQUERA	0,00	0,00	9.964,50	9.964,50
2436271101		ICA MOSQUERA 7*MIL	0,00	0,00	9.964,50	9.964,50
2436271101	899999342	MUNICIPIO MOSQUERA DE CUNDINAMARCA	0,00	0,00	9.964,50	9.964,50
24362718		MUNICIPIO MONTERIA	37.555,26	0,00	0,00	37.555,26
2436271801		ICA MONTERIA 10* MIL	37.555,26	0,00	0,00	37.555,26
2436271801	800096734	ALCALDIA DE MONTERIA	37.555,26	0,00	0,00	37.555,26
24362751		ICA MUNICIPIO RIONEGRO	11.388,00	0,00	0,00	11.388,00
2436275101		ICA MUNICIPIO RIONEGRO 8*MIL	11.388,00	0,00	0,00	11.388,00
2436275101	890907317	MUNICIPIO RIONEGRO DE ANTIOQUIA	11.388,00	0,00	0,00	11.388,00

Conceptos del movimiento de la cuenta

CUENTA CONTABLE	TIPO DE REGISTRO	CONCEPTO DEL MOVIMIENTO	SALDO INICIAL	SDO_FINAL	VARIACIÓN (%)	VARIACIÓN (\$)
243627		RETENCIÓN EN LA FUENTE E IMPUESTO DE TIMBRE	369.736,10	4.583.286,20	1139,61%	4.213.550,10
	DE OPERACIÓN	PAGO IMPUESTOS			D	-162.000,00
	DE OPERACIÓN	CAUSACIÓN IMPUESTOS POR SOLICITUDES DE GIRO			C	4.374.120,90
	AJUSTE	AJUSTE AL MIL IMPUESTOS			D	-1.023,00
	AJUSTE	AJUSTE AL MIL IMPUESTOS			C	2.452,20

Valor correspondiente a la retención de ICA practicada en la ejecución de los pagos ordenados por el fideicomitente, que se encuentran pendientes de girar en cumplimiento del calendario tributario territorial y nacional. El detalle de las solicitudes que generan estas cuentas por pagar de impuestos se encuentra a continuación y en el anexo "10. PASIVOS DEL PATRIMONIO":

MES	SOLICITUD	IDENTIFICACIÓN	NOMBRE	No. CONVENIO ASOCIADO	RTE-ICA PDTE DE PAGAR
9	44312	71637503	LUIS JAVIER CRUZ RIAÑO	429-2024 Evaluadores Nacionales	2.340,00
9	44276	92496522	GUILLERMO SEGUNDO ARRAZOLA PATERNINA	726-2021 Evaluadores Nacionales	9.085,26
11	44500	79065424	VICTOR ENRIQUE BONILLA CASTILLO	Evaluadores Nacionales 640-2023 SENA	32.712,03
11	44550	20851461	CARMEN ALICIA PARRADO MORENO	Evaluadores Nacionales 640-2023 SENA	28.983,00
11	44579	2000005927	DEIVIS SUAREZ RIVERO	Evaluadores Nacionales 640-2023 SENA	10.904,01
11	44580	64557713	JUDITH DEL CARMEN MARTINEZ ATENCIA	Evaluadores Nacionales 640-2023 SENA	28.470,00
11	44498	15445648	OSCAR DARIO HINCAPIE ECHEVERRI	Evaluadores Nacionales 640-2023 SENA	11.388,00
11	44493	380111	IRENE NIETO ESCRIBANO	Evaluadores Nacionales 640-2023 SENA	36.550,00
11	44499	71373155	ROBINSON OSORIO HERNANDEZ	Evaluadores Nacionales 640-2023 SENA	12.183,00
11	44547	53082681	LAURA NATALI AFANADOR BARAJAS	Evaluadores Nacionales 640-2023 SENA	12.183,00
11	44555	74370657	FABIO ALBERTO PACHON ARIZA	Evaluadores Nacionales 640-2023 SENA	24.367,00
12	44619	860046645	PRICEWATERHOUSECOOPERS ASESORES GERENCIALES SAS	CV. 878-2020 SENA	205.748,74
12	44665	900180913	FUNDACION TECNALIA COLOMBIA	991-2023 ANH	4.103.403,62
12	44652	51893455	LUCIA ANA PATRICIA DIAZ ARIZA	Evaluadores Nacionales 640-2023 SENA	27.502,02
12	44656	51836277	MARIA MERCEDES DEL PILAR MARTINEZ SALGADO	Evaluadores Nacionales 640-2023 SENA	27.502,02
12	44651	1032356323	GERMAN ANDRES ESTRADA BONILLA	Evaluadores Nacionales 640-2023 SENA	9.964,50
				TOTAL	4.583.286,20

Información se encuentra en el anexo 10. PASIVOS DEL PATRIMONIO

IMPUESTO DE TIMBRE 243628

CODIGO	DESCRIPCION	SALDO INICIAL	DEBITO	CREDITO	SALDO FINAL
243628	IMPUESTO DE TIMBRE	32.283.594,85	-46.901.440,85	30.345.587,77	15.727.741,77
24362801	TIMBRE 0.5%	14.617.440,85	-29.234.940,85	25.606.900,41	10.989.400,41
24362802	TIMBRE 1%	17.666.154,00	-17.666.500,00	4.738.687,36	4.738.341,36

Conceptos del movimiento de la cuenta

CUENTA CONTABLE	TIPO DE REGISTRO	CONCEPTO DEL MOVIMIENTO	SALDO INICIAL	SDO_FINAL	VARIACIÓN (%)	VARIACIÓN (\$)
243628		IMPUESTO DE TIMBRE	32.283.594,85	15.727.741,77	0,00%	-16.555.853,08
	DE OPERACIÓN	CAUSACIÓN DE IMPUESTO DE TIMBRE POR CXC DE CONTRATOS FIRMADOS			C	10.989.400,41

	DE OPERACIÓN	CAUSACIÓN DE IMPUESTO DE TIMBRE X SOLICITUD DE PAGO EN CONTRATO INDETERMINABLE			C	4.738.341,36
	DE OPERACIÓN	PAGO IMPUESTOS			D	-32.284.000,00
	AJUSTE	AJUSTE AL MIL IMPUESTOS			C	405,15
	AJUSTE	RECLASIFICACIÓN TERCERO			D	-14.617.440,85
	AJUSTE	RECLASIFICACIÓN TERCERO			C	14.617.440,85

Al cierre de diciembre el saldo por retención de timbre es \$15.727.741,77, el cual corresponde a la suscripción de 1 contrato derivado susceptible de la aplicación del impuesto de timbre: 254-2024 del 30 de diciembre de 2025 con la UNIVERSIDAD NACIONAL DE COLOMBIA (entidad pública) por un costo total de \$2.197.880.081,00, además, se realizó el pago de la solicitud 44665 de la OG 3524 al beneficiario FUNDACION TECNALIA COLOMBIA del contrato 35-2023 (tuvo una adición y es un contrato indeterminado) por valor de \$541.516.604,49 (Valor factura sin IVA \$473.834.136,00), lo que generó una retención por impuesto de timbre.

SOBRETASA BOMBERIL 24409105

CODIGO	DESCRIPCION	SALDO INICIAL	DEBITO	CREDITO	SALDO FINAL
2440	IMPUESTOS, CONTRIBUCIONES Y TASAS	4.270,50	-4.282,30	11,80	0,00
244091	OTRAS CONTRIBUCIONES Y TASAS	4.270,50	-4.282,30	11,80	0,00

Conceptos del movimiento de la cuenta

CUENTA CONTABLE	TIPO DE REGISTRO	CONCEPTO DEL MOVIMIENTO	SALDO INICIAL	SDO_FINAL	VARIACIÓN (%)	VARIACIÓN (\$)
24409105		SOBRETASA BOMBERIL BUCARAMANGA 10%	4.270,50	0,00	-100,00%	-4.270,50
	DE OPERACIÓN	PAGO IMPUESTOS			D	-4.000,00
	AJUSTE	AJUSTE AL MIL IMPUESTOS			D	-282,30
	AJUSTE	AJUSTE AL MIL IMPUESTOS			C	11,80

Valor correspondiente a la retención por sobretasas practicada en la ejecución de los pagos ordenados por el fideicomitente de las solicitudes relacionadas a continuación y que se encuentran pendientes de girar en cumplimiento del calendario tributario territorial y nacional:

MES	SOLICITUD	IDENTIFICACIÓN	NOMBRE	No. CONVENIO ASOCIADO	TASAS PDTE DE PAGAR
10	44459	9975200	LUIS JAVIER LOPEZ GIRALDO	Evaluadores Nacionales 640-2023 SENA	854,10
10	44461	91348223	LUIS RUBEN PEREZ PINZON	Evaluadores Nacionales 640-2023 SENA	427,05
10	44468	37750554	SILVIA EUGENIA BARRERA BERDUGO	Evaluadores Nacionales 640-2023 SENA	427,05
10	44472	88159506	WILSON GAMBOA CONTRERAS	Evaluadores Nacionales 640-2023 SENA	427,05
10	44478	91159064	HENRY FERNANDEZ PINTO	Evaluadores Nacionales 640-2023 SENA	427,05

11	44581	1055186232	MIGUEL ANGEL GARCIA PARRA	Evaluadores Nacionales 640-2023 SENA	854,10
11	44580	64557713	JUDITH DEL CARMEN MARTINEZ ATENCIA	Evaluadores Nacionales 640-2023 SENA	427,05
11	44490	19438893	EDGAR FERNANDO CASTILLO MONROY	Evaluadores Nacionales 640-2023 SENA	427,05
TOTAL					4.270,50

El detalle de las solicitudes que generan el impuesto de sobretasa está en anexo "10. PASIVOS DEL PATRIMONIO".

OTRAS CUENTAS POR PAGAR – COMISIONES 249053

CODIGO	TERCERO	DESCRIPCION	SALDO INICIAL	DEBITO	CREDITO	SALDO FINAL
249053		COMISIONES	1.627.091.313,53	-820.162.222,00	410.077.993,00	1.217.007.084,53
24905301		COMISIONES DEL FIDUCIARIO	1.230.242.734,00	-820.162.222,00	410.077.993,00	820.158.505,00
24905301	800178148	FIDUCIARIA COLOMBIANA DE COMERCIO EXTERIOR FIDUCOLDEX SA	1.230.242.734,00	-820.162.222,00	410.077.993,00	820.158.505,00
24905302		OTRAS COMISIONES	396.848.579,53	0,00	0,00	396.848.579,53
24905302	860525148	FIDUCIARIA LA PREVISORA S A	396.848.579,53	0,00	0,00	396.848.579,53

Conceptos del movimiento de la cuenta

CUENTA CONTABLE	TIPO DE REGISTRO	CONCEPTO DEL MOVIMIENTO	SALDO INICIAL	SDO_FINAL	VARIACIÓN (%)	VARIACIÓN (\$)
249053		COMISIONES DEL FIDUCIARIO	1.627.091.313,53	1.217.007.084,53	-25,20%	-410.084.229,00
	DE OPERACIÓN	CAUSACIÓN COMISIÓN NOVIEMBRE			C	410.077.993,00
	DE OPERACIÓN	PAGO DE COMISIONES SEPTIEMBRE Y OCTUBRE			D	-820.162.222,00

Dentro de la cuenta de otras cuentas por pagar – comisiones, al cierre de diciembre de 2025 se registran obligaciones por \$820.158.505,00, correspondientes a las comisiones de los meses de noviembre y diciembre de 2025 a favor de Fiducoldex. Las comisiones de septiembre y octubre fue pagada en el mes de diciembre y las demás se encuentran pendientes de cancelación en espera de la instrucción de giro por parte del Fideicomitente.

Adicionalmente, el valor de \$396.848.579,53 correspondiente a la comisión de marzo de 2023 a favor de Fiduprevisora, trasladada el 3 de abril de 2023 la cual se encuentra pendiente de autorización de giro por parte del Fideicomitente. Se adjunta archivo con el detalle de las comisiones de Fiducoldex en el archivo "10. PASIVOS DEL PATRIMONIO".

OTRAS CUENTAS POR PAGAR – HONORARIOS 249090

Cuenta puente para la causación y giro de pagos ordenados por el Ministerio:

CODIGO	TERCERO	DESCRIPCION	SALDO INICIAL	DEBITO	CREDITO	SALDO FINAL
249090		OTRAS CUENTAS POR PAGAR	0,00	-10.035.878.304,12	10.035.878.304,12	0,00
24909002		HONORARIOS	0,00	-586.239.902,53	586.239.902,53	0,00
24909002	9726670	TOBON LLANO LUIS EDUARDO	0,00	-1.740.000,00	1.740.000,00	0,00
24909002	18922779	COLMENARES QUINTERO RAMON FERNANDO	0,00	-2.847.000,00	2.847.000,00	0,00
24909002	28716106	LOZANO TOVAR MARIA DENIS	0,00	-4.270.500,00	4.270.500,00	0,00
24909002	51836277	MARTINEZ SALGADO MARIA MERCEDES DEL PILAR	0,00	-2.819.497,98	2.819.497,98	0,00
24909002	51893455	DIAZ ARIZA LUCIA ANA PATRICIA	0,00	-2.819.497,98	2.819.497,98	0,00
24909002	74321143	MANRIQUE ABRIL RICARDO ALBERTO	0,00	-1.423.500,00	1.423.500,00	0,00
24909002	860046645	PRICEWATERHOUSE COOPERS ASESORES GERENCIALES SAS	0,00	-27.389.766,58	27.389.766,58	0,00
24909002	900180913	FUNDACION TECNALIA COLOMBIA	0,00	-541.516.604,49	541.516.604,49	0,00
24909002	1032356323	ESTRADA BONILLA GERMAN ANDRES	0,00	-1.413.535,50	1.413.535,50	0,00
24909003		APOYO ECONOMICO	0,00	-9.277.325.038,27	9.277.325.038,27	0,00
24909003	817002466	CONSEJO REGIONAL INDIGENA DEL CAUCA	0,00	-915.840.000,00	915.840.000,00	0,00
24909003	860075558	UNIVERSIDAD DE LA SABANA	0,00	-364.266.000,00	364.266.000,00	0,00
24909003	890201213	UNIVERSIDAD INDUSTRIAL DE SANTANDER	0,00	-1.781.035.416,75	1.781.035.416,75	0,00
24909003	890901389	UNIVERSIDAD EAFIT	0,00	-1.279.039.946,00	1.279.039.946,00	0,00
24909003	890980040	UNIVERSIDAD DE ANTIOQUIA	0,00	-2.640.000.000,00	2.640.000.000,00	0,00
24909003	891180084	UNIVERSIDAD SURCOLOMBIANA FONDOS ESPECIALES	0,00	-1.510.873.874,00	1.510.873.874,00	0,00
24909003	891800330	UNIVERSIDAD PEDAGOGICA Y TECNOLOGICA DE COLOMBIA	0,00	-561.808.559,15	561.808.559,15	0,00
24909003	899999063	UNIVERSIDAD NACIONAL DE COLOMBIA	0,00	-47.403.803,00	47.403.803,00	0,00
24909003	900517804	SISTEMA GENERAL DE REGALIAS	0,00	-177.057.439,37	177.057.439,37	0,00
24909004		OTROS CONCEPTOS	0,00	-161.727.082,54	161.727.082,54	0,00
24909004	800103923	DEPARTAMENTO DE NARIÑO	0,00	-2.821.954,63	2.821.954,63	0,00
24909004	860066789	UNIVERSIDAD EL BOSQUE	0,00	-1.303.926,00	1.303.926,00	0,00

24909004	890900286	DEPARTAMENTO DE ANTIOQUIA	0,00	-10.797.285,45	10.797.285,45	0,00
24909004	899999063	UNIVERSIDAD NACIONAL DE COLOMBIA	0,00	-7.510,00	7.510,00	0,00
24909004	899999090	MINISTERIO DE HACIENDA Y CREDITO PUBLICO	0,00	-59.509.398,00	59.509.398,00	0,00
24909004	899999114	DEPARTAMENTO DE CUNDINAMARCA	0,00	-243.935,04	243.935,04	0,00
24909004	900517804	SISTEMA GENERAL DE REGALIAS	0,00	-58.493.316,88	58.493.316,88	0,00
24909004	901281733	FONDO DE CAPITAL PRIVADO BANCOLDEX CAPITAL FONDO DE FONDOS	0,00	-28.549.756,54	28.549.756,54	0,00
24909005		DESCUENTO GMF POR PAGOS	0,00	-10.586.280,78	10.586.280,78	0,00
24909005	890300279	BANCO DE OCCIDENTE	0,00	-10.586.280,78	10.586.280,78	0,00

A corte del mes de diciembre no quedan solicitudes de pago causadas.

Conceptos del movimiento de la cuenta

CUENTA CONTABLE	TIPO DE REGISTRO	CONCEPTO DEL MOVIMIENTO	SALDO INICIAL	SDO_FINAL	VARIACIÓN (%)	VARIACIÓN (\$)
24909002		HONORARIOS	0,00	0,00	-100,00%	0,00
	DE OPERACIÓN	CAUSACIÓN SOLICITUDES			C	586.239.902,53
	DE OPERACIÓN	PAGO SOLICITUDES			D	-586.239.902,53
24909003		APOYO ECONOMICO	0,00	0,00	0,00%	0,00
	DE OPERACIÓN	CAUSACIÓN SOLICITUDES			C	9.277.325.038,27
	DE OPERACIÓN	PAGO DE SOLICITUDES			D	-9.277.325.038,27
24909004		OTROS CONCEPTOS	0,00	0,00	0,00%	0,00
	DE OPERACIÓN	CAUSACIÓN REGALIAS			C	72.356.492,00
	DE OPERACIÓN	PAGO DE REGALIAS			D	-72.356.492,00
	DE OPERACIÓN	CAUSACIÓN SOLICITUDES DEV REINTEGROS EXENTOS			C	59.615.891,54
	DE OPERACIÓN	CAUSACIÓN SOLICITUDES DEV REINTEGROS EXENTOS			D	-59.615.891,54
	AJUSTE	ANULACIÓN DE COMPROBANTE			C	29.754.699,00
	AJUSTE	ANULACIÓN DE COMPROBANTE			D	-29.754.699,00
24909005		DESCUENTO GMF POR PAGOS	0,00	0,00	0,00%	0,00
	DE OPERACIÓN	GMF POR PAGOS			D	-10.586.280,78
	DE OPERACIÓN	RECLASIFICACIÓN GMF POR PAGOS A RRA			C	10.586.280,78

PROVISIONES – LITIGIOS Y DEMANDAS 27019001

CÓDIGO	TERCERO	DESCRIPCIÓN	SALDO INICIAL	DEBITO	CRÉDITO	SALDO FINAL	VAR (%)	VAR (\$)
27		PROVISIONES	226.063.584,00	-	-	226.063.584,00	-	-
2701		LITIGIOS Y DEMANDAS	226.063.584,00	-	-	226.063.584,00	-	-
270190		OTROS LITIGIOS Y DEMANDAS	226.063.584,00	-	-	226.063.584,00	-	-
27019001		LITIGIOS - PROCESOS JUDICIALES	226.063.584,00	-	-	226.063.584,00	-	-
27019001	890204702	CORPORACIÓN INTERAMERICANA DE EDUCACIÓN SUPERIOR CORPOCIDES	226.063.584,00	-	-	226.063.584,00	-	-

Valor correspondiente a la condena impuesta mediante sentencia proferida por el Juzgado Tercero Administrativo de Bucaramanga, dentro del proceso relacionado con el contrato 593-2013, en el cual la entidad demandante fue CORPOCIDES. El documento se encuentra en el anexo "10. PASIVOS DEL PATRIMONIO"

RECURSOS RECIBIDOS EN ADMINISTRACIÓN 290201

Se remiten los saldos contables por convenio para ser validados con los saldos presupuestales del ministerio, se encuentran en el anexo 10. PASIVOS DEL PATRIMONIO – Otros pasivos detalle:

CÓDIGO	DESCRIPCIÓN	SALDO INICIAL	DÉBITO	CRÉDITO	SALDO FINAL	VAR (%)	VAR (\$)
29	OTROS PASIVOS	528.074.378.065,22	-471.239.153.297,09	779.717.255.942,08	779.717.480.710,21	47,65%	251.643.102.644,99
2902	RECURSOS RECIBIDOS EN ADMINISTRACIÓN	528.074.378.065,22	-471.239.153.297,09	779.717.255.942,08	779.717.480.710,21	47,65%	251.643.102.644,99
290201	EN ADMINISTRACIÓN	528.074.378.065,22	-471.239.153.297,09	779.717.255.942,08	779.717.480.710,21	47,65%	251.643.102.644,99
29020101	RECURSOS RECIBIDOS EN ADMON - CONVENIOS	381.047.961.194,39	-9.158.696.993,73	22.947.070.666,00	394.836.334.866,66	3,62%	13.788.373.672,27
29020102	REINTEGROS RECURSOS NO EJECUTADOS - CONVENIOS	100.545.308.340,16	-334.075.957,37	4.492.587.806,55	104.703.820.189,34	4,14%	4.158.511.849,18
29020103	RENDIMIENTOS CAPITALIZADOS	46.481.108.530,67	-573.027.433,27	0,00	45.908.081.097,40	-1,23%	-573.027.433,27
29020104	RRA - INGRESOS (CONCEPTO CGN 20251100027191)	0,00	-2.856.051.362,10	83.495.403.102,13	80.639.351.740,03	0,00%	80.639.351.740,03
2902010401	INTERESES EN CUENTAS DE AHORRO	0,00	0,00	14.939.782.195,88	14.939.782.195,88	0,00%	14.939.782.195,88
2902010402	POR INCREMENTO EN EL VALOR DE MERCADO (CR)	0,00	-7.370.000,00	58.429.977.763,42	58.422.607.763,42	0,00%	58.422.607.763,42
2902010403	POR INCREMENTO EN EL VALOR DE MERCADO FCP	0,00	0,00	184.520.462,10	184.520.462,10	0,00%	184.520.462,10
2902010404	POR INCREMENTO EN EL VALOR DEL FIC	0,00	0,00	495.336.819,58	495.336.819,58	0,00%	495.336.819,58

2902010405	NEGOCIABLES EN TITULOS DE DEUDA - UTILIDAD EN VENTA	0,00	0,00	52.820.000,00	52.820.000,00	0,00%	52.820.000,00
2902010406	INGRESOS EJERCICIOS ANTERIORES - RECUPERACIÓN CXC	0,00	0,00	282.112.135,64	282.112.135,64	0,00%	282.112.135,64
2902010407	RENDIMIENTOS CONTRATACION DERIVADA	0,00	-2.848.677.785,85	9.087.581.383,77	6.238.903.597,92	0,00%	6.238.903.597,92
2902010408	AJUSTE AL PESO	0,00	-1.888,08	60.095,45	58.207,37	0,00%	58.207,37
2902010409	MENORES CUANTIAS	0,00	-965,17	8.699,14	7.733,97	0,00%	7.733,97
2902010410	OTROS INGRESOS - RECAUDOS SIN IDENTIFICAR	0,00	-723,00	1.883.375,00	1.882.652,00	0,00%	1.882.652,00
2902010411	DEVOLUCIÓN DIFERENCIA EN CAMBIO	0,00	0,00	14.547.465,47	14.547.465,47	0,00%	14.547.465,47
2902010412	RECUPERACION DE GASTOS DE EJERCICIOS ANTERIORES	0,00	0,00	6.763,38	6.763,38	0,00%	6.763,38
2902010413	OTROS INGRESOS POR AJUSTE DE IPC	0,00	0,00	6.765.943,30	6.765.943,30	0,00%	6.765.943,30
29020105	RRA - GASTOS (CONCEPTO CGN 20251100027191)	0,00	-18.943.310.647,94	402.088.361,35	-18.541.222.286,59	0,00%	-18.541.222.286,59
2902010501	NEGOCIOS FIDUCIARIOS - COMISIONES	0,00	-4.920.952.213,00	0,00	-4.920.952.213,00	0,00%	-4.920.952.213,00
2902010502	GRAVAMEN MOVIMIENTOS FINANCIEROS CUENTAS BANCARIAS	0,00	-19.399.151,66	0,00	-19.399.151,66	0,00%	-19.399.151,66
2902010503	DETERIORO CUENTAS POR COBRAR	0,00	-648.260.835,76	402.084.915,32	-246.175.920,44	0,00%	-246.175.920,44
2902010504	SERVICIOS BANCARIOS POR OPERACIONES EN MONEDA EXTRANJERA	0,00	-14.562,18	0,00	-14.562,18	0,00%	-14.562,18
2902010505	POR DISMINUCION EN EL VALOR DE MERCADO TITULOS	0,00	-8.871.862.201,43	0,00	-8.871.862.201,43	0,00%	-8.871.862.201,43
2902010506	POR DISMINUCION EN EL VALOR DE MERCADO FCP	0,00	-100.148.305,39	0,00	-100.148.305,39	0,00%	-100.148.305,39
2902010507	POR DISMINUCION EN EL VALOR DEL FIC	0,00	-51.835.716,74	0,00	-51.835.716,74	0,00%	-51.835.716,74
2902010508	REND CONVENIOS REGALIAS ACREEDORES FIDUCIARIOS	0,00	-4.330.773.503,99	0,00	-4.330.773.503,99	0,00%	-4.330.773.503,99
2902010509	AJUSTE AL PESO	0,00	-64.157,79	3.446,03	-60.711,76	0,00%	-60.711,76
29020106	UTILIDADES PERIODOS ANTERIORES CTO 661-2018 (CONCEPTO CGN 20251100027191)	0,00	-376.216.642.813,90	446.853.217.110,52	70.636.574.296,62	0,00%	70.636.574.296,62
29020107	RESULTADOS DE EJERCICIOS ANTERIORES (CONCEPTO CGN 20251100027191)	0,00	-63.157.348.088,78	164.691.888.895,53	101.534.540.806,75	0,00%	101.534.540.806,75

Conceptos del movimiento de la cuenta

CUENTA CONTABLE	TIPO DE REGISTRO	CONCEPTO DEL MOVIMIENTO	SALDO INICIAL	SDO_FINAL	VARIACIÓN (%)	VARIACIÓN (\$)
29020101		RECURSOS RECIBIDOS EN ADMON - CONVENIOS	381.047.961.194,39	394.836.334.866,66	3,62%	13.788.373.672,27

	AJUSTE	RECLASIFICACIÓN A CXC			C	70.666,00
	DE OPERACIÓN	PAGOS			D	-9.153.752.795,11
	DE OPERACIÓN	GMF PAGOS E IMPUESTOS			D	-4.944.198,62
	DE OPERACIÓN	RECURSOS RECIBIDOS EN ADMON - CONVENIOS			C	22.947.000.000,00
29020102		REINTEGROS RECURSOS NO EJECUTADOS - CONVENIOS	100.545.308.340,16	104.703.820.188,34	4,14%	4.158.511.848,18
	DE OPERACIÓN	PAGOS			D	-177.057.439,37
	AJUSTE	IDENIFICACIÓN DE REINTEGROS SIN IDENTIFICAR DE NOV			D	-1.268.991,00
	DE OPERACIÓN	TRASLADOS PRESUPUESTALES			D	-155.749.527,00
	DE OPERACIÓN	REINTEGROS CXC			C	367.606.666,94
	DE OPERACIÓN	REINTEGROS			C	3.969.231.611,61
	DE OPERACIÓN	TRASLADOS PRESUPUESTALES			C	155.749.527,00
29020103		RENDIMIENTOS CAPITALIZADOS	46.481.108.530,67	45.908.081.097,40	-1,23%	-573.027.433,27
	DE OPERACIÓN	PAGOS			D	-570.666.000,00
	DE OPERACIÓN	GMF PAGOS IMPUESTOS			D	-2.361.433,27

RECURSOS RECIBIDOS EN ADMINISTRACIÓN – CONVENIOS 29020101

Corresponde a los recursos recibidos en administración en virtud de los convenios de aportes suscritos, destinados a la ejecución y cumplimiento del objeto contractual del fideicomiso, cuyo saldo a cierre de diciembre asciende a \$394.836.334.866,66. El detalle discriminado por convenio y tercero se remite en el anexo "10. PASIVOS DEL PATRIMONIO"

REINTEGROS RECURSOS NO EJECUTADOS – CONVENIOS 29020102

Hace referencia a los recursos no ejecutados que fueron objeto de reintegro conforme a los contratos derivados respectivos, cuyo saldo final a diciembre asciende a \$104.703.820.188,34. Se adjunta el detalle de los valores por convenio y tercero para su verificación en el anexo "10. PASIVOS DEL PATRIMONIO"

RENDIMIENTOS CAPITALIZADOS 29020103

Corresponde a la capitalización de utilidades, recursos con los cuales el Fideicomitente ejecuta proyectos enmarcados en la Ley 1286, registrando un saldo final a diciembre de \$45.908.081.097,40. El detalle discriminado por convenio y tercero se adjunta en el anexo "10. PASIVOS DEL PATRIMONIO"

RRA - INGRESOS (CONCEPTO CGN 20251100027191) 29020104

El valor registrado en la cuenta 29020104 RRA - INGRESOS (CONCEPTO CGN 20251100027191) al 31 de diciembre de 2025 obedecen principalmente a la valoración en las inversiones de portafolio, rendimientos por reintegros en la contratación derivada y a la generación de interés de las cuentas bancarias al 31 de diciembre de 2025. Al cierre del mes de noviembre, estos registros eran llevados en las cuentas 4 del ingreso.

Conceptos del movimiento de la cuenta

CUENTA CONTABLE	TIPO DE REGISTRO	CONCEPTO DEL MOVIMIENTO	SALDO INICIAL	SDO_FINAL	VARIACIÓN (%)	VARIACIÓN (\$)
2902010401		INTERESES EN CUENTAS DE AHORRO	0,00	14.939.782.195,88	0,00%	14.939.782.195,88
	AJUSTE	RECLASIFICACIÓN SEGUN CONCEPTO CGN DESDE CUENTA 48020101			C	14.939.782.195,88
2902010402		POR INCREMENTO EN EL VALOR DE MERCADO (CR)	0,00	58.422.607.763,42	0,00%	58.422.607.763,42
	AJUSTE	RECLASIFICACIÓN SEGUN CONCEPTO CGN DESDE CUENTA 4802060101			D	-7.370.000,00
	AJUSTE	RECLASIFICACIÓN SEGUN CONCEPTO CGN DESDE CUENTA 4802060101			C	58.429.977.763,42
2902010403		POR INCREMENTO EN EL VALOR DE MERCADO FCP	0,00	184.520.462,10	0,00%	184.520.462,10
	AJUSTE	RECLASIFICACIÓN SEGUN CONCEPTO CGN DESDE CUENTA 4802060201			D	0,00
	AJUSTE	RECLASIFICACIÓN SEGUN CONCEPTO CGN DESDE CUENTA 4802060201			C	184.520.462,10
2902010404		POR INCREMENTO EN EL VALOR DEL FIC	0,00	495.336.819,58	0,00%	495.336.819,58
	AJUSTE	RECLASIFICACIÓN SEGUN CONCEPTO CGN DESDE CUENTA 4802060203			D	0,00
	AJUSTE	RECLASIFICACIÓN SEGUN CONCEPTO CGN DESDE CUENTA 4802060203			C	495.336.819,58
2902010405		NEGOCIABLES EN TITULOS DE DEUDA - UTILIDAD EN VENTA	0,00	52.820.000,00	0,00%	52.820.000,00
	AJUSTE	RECLASIFICACIÓN SEGUN CONCEPTO CGN DESDE CUENTA 4802070101			D	0,00
	AJUSTE	RECLASIFICACIÓN SEGUN CONCEPTO CGN DESDE CUENTA 4802070101			C	52.820.000,00
2902010406		INGRESOS EJERCICIOS ANTERIORES - RECUPERACIÓN CXC	0,00	282.112.135,64	0,00%	282.112.135,64
	AJUSTE	RECLASIFICACIÓN SEGUN CONCEPTO CGN DESDE CUENTA 48025301			D	0,00
	AJUSTE	RECLASIFICACIÓN SEGUN CONCEPTO CGN DESDE CUENTA 48025301			C	282.112.135,64
2902010407		RENDIMIENTOS CONTRATACION DERIVADA	0,00	6.238.903.597,92	0,00%	6.238.903.597,92
	AJUSTE	RECLASIFICACIÓN SEGUN CONCEPTO CGN DESDE CUENTA 48089001			D	-2.848.677.785,85
	AJUSTE	RECLASIFICACIÓN SEGUN CONCEPTO CGN DESDE CUENTA 48089001			C	9.087.581.383,77
2902010408		AJUSTE AL PESO	0,00	58.207,37	0,00%	58.207,37
	AJUSTE	RECLASIFICACIÓN SEGUN CONCEPTO CGN DESDE CUENTA 48089002			D	-1.888,08
	AJUSTE	RECLASIFICACIÓN SEGUN CONCEPTO CGN DESDE CUENTA 48089002			C	60.095,45
2902010409		MENORES CUANTIAS	0,00	7.733,97	0,00%	7.733,97
	AJUSTE	RECLASIFICACIÓN SEGUN CONCEPTO CGN DESDE CUENTA 48089003			D	-965,17
	AJUSTE	RECLASIFICACIÓN SEGUN CONCEPTO CGN DESDE CUENTA 48089003			C	8.699,14
2902010410		OTROS INGRESOS -RECAUDOS SIN IDENTIFICAR	0,00	1.882.652,00	0,00%	1.882.652,00
	AJUSTE	RECLASIFICACIÓN SEGUN CONCEPTO CGN DESDE CUENTA 48089004			D	-723,00
	AJUSTE	RECLASIFICACIÓN SEGUN CONCEPTO CGN DESDE CUENTA 48089004			C	1.883.375,00
2902010411		DEVOLUCIÓN DIFERENCIA EN CAMBIO	0,00	14.547.465,47	0,00%	14.547.465,47
	AJUSTE	RECLASIFICACIÓN SEGUN CONCEPTO CGN DESDE CUENTA 48089005			D	0,00

	AJUSTE	RECLASIFICACIÓN SEGÚN CONCEPTO CGN DESDE CUENTA 48089005			C	14.547.465,47
2902010412		RECUPERACION DE GASTOS DE EJERCICIOS ANTERIORES	0,00	6.763,38	0,00%	6.763,38
	AJUSTE	RECLASIFICACIÓN SEGÚN CONCEPTO CGN DESDE CUENTA 48089008			D	0,00
	AJUSTE	RECLASIFICACIÓN SEGÚN CONCEPTO CGN DESDE CUENTA 48089008			C	6.763,38
2902010413		OTROS INGRESOS POR AJUSTE DE IPC	0,00	6.765.943,30	0,00%	6.765.943,30
	AJUSTE	RECLASIFICACIÓN SEGÚN CONCEPTO CGN DESDE CUENTA 48089018			D	0,00
	AJUSTE	RECLASIFICACIÓN SEGÚN CONCEPTO CGN DESDE CUENTA 48089018			C	6.765.943,30

RRA - GASTOS (CONCEPTO CGN 20251100027191) 29020105

El valor registrado en la cuenta 29020105 RRA - GASTOS (CONCEPTO CGN 20251100027191) al 31 de diciembre de 2025 corresponden principalmente a la causación de la Comisión fiduciaria de acuerdo con el contrato de fiducia, valoración negativa de portafolio, recuperación de cuentas por cobrar, registro de rendimientos de los convenios de aportes a reintegrar. Al cierre del mes de noviembre, estos registros eran llevados en las cuentas 5 del gasto.

Conceptos del movimiento de la cuenta

CUENTA CONTABLE	TIPO DE REGISTRO	CONCEPTO DEL MOVIMIENTO	SALDO INICIAL	SDO_FINAL	VARIACIÓN (%)	VARIACIÓN (\$)
2902010501		NEGOCIOS FIDUCIARIOS - COMISIONES	0,00	-4.920.952.213,00	0,00%	-4.920.952.213,00
	AJUSTE	RECLASIFICACIÓN SEGÚN CONCEPTO CGN DESDE CUENTA 51117801			D	-4.920.952.213,00
	AJUSTE	RECLASIFICACIÓN SEGÚN CONCEPTO CGN DESDE CUENTA 51117801			C	0,00
2902010502		GRAVAMEN MOVIMIENTOS FINANCIEROS CUENTAS BANCARIAS	0,00	-19.399.151,66	0,00%	-19.399.151,66
	AJUSTE	RECLASIFICACIÓN SEGÚN CONCEPTO CGN DESDE CUENTA 51202401			D	-19.399.151,66
	AJUSTE	RECLASIFICACIÓN SEGÚN CONCEPTO CGN DESDE CUENTA 51202401			C	0,00
2902010503		DETERIORO CUENTAS POR COBRAR	0,00	-246.175.920,44	0,00%	-246.175.920,44
	AJUSTE	RECLASIFICACIÓN SEGÚN CONCEPTO CGN DESDE CUENTA 53479001			D	-648.260.835,76
	AJUSTE	RECLASIFICACIÓN SEGÚN CONCEPTO CGN DESDE CUENTA 53479001			C	402.084.915,32
2902010504		SERVICIOS BANCARIOS POR OPERACIONES EN MONEDA EXTRANJERA	0,00	-14.562,18	0,00%	-14.562,18
	AJUSTE	RECLASIFICACIÓN SEGÚN CONCEPTO CGN DESDE CUENTA 58024002			D	-14.562,18
	AJUSTE	RECLASIFICACIÓN SEGÚN CONCEPTO CGN DESDE CUENTA 58024002			C	0,00
2902010505		POR DISMINUCION EN EL VALOR DE MERCADO TITULOS	0,00	-8.871.862.201,43	0,00%	-8.871.862.201,43
	AJUSTE	RECLASIFICACIÓN SEGÚN CONCEPTO CGN DESDE CUENTA 58041201			D	-8.871.862.201,43
	AJUSTE	RECLASIFICACIÓN SEGÚN CONCEPTO CGN DESDE CUENTA 58041201			C	0,00
2902010506		POR DISMINUCION EN EL VALOR DE MERCADO FCP	0,00	-100.148.305,39	0,00%	-100.148.305,39
	AJUSTE	RECLASIFICACIÓN SEGÚN CONCEPTO CGN DESDE CUENTA 58041202			D	-100.148.305,39
	AJUSTE	RECLASIFICACIÓN SEGÚN CONCEPTO CGN DESDE CUENTA 58041202			C	0,00
2902010507		POR DISMINUCION EN EL VALOR DEL FIC	0,00	-51.835.716,74	0,00%	-51.835.716,74
	AJUSTE	RECLASIFICACIÓN SEGÚN CONCEPTO CGN DESDE CUENTA 58041204			D	-51.835.716,74
	AJUSTE	RECLASIFICACIÓN SEGÚN CONCEPTO CGN DESDE CUENTA 58041204			C	0,00

2902010508		REND CONVENIOS REGALIAS ACREEDORES FIDUCIARIOS	0,00	-4.330.773.503,99	0,00%	-4.330.773.503,99
	AJUSTE	RECLASIFICACIÓN SEGÚN CONCEPTO CGN DESDE CUENTA 58049001			D	-4.330.773.503,99
	AJUSTE	RECLASIFICACIÓN SEGÚN CONCEPTO CGN DESDE CUENTA 58049001			C	0,00
2902010509		AJUSTE AL PESO	0,00	-60.711,76	0,00%	-60.711,76
	AJUSTE	RECLASIFICACIÓN SEGÚN CONCEPTO CGN DESDE CUENTA 58909001			D	-64.157,79
	AJUSTE	RECLASIFICACIÓN SEGÚN CONCEPTO CGN DESDE CUENTA 58909001			C	3.446,03

9. INGRESOS POR RECIBIR DEL FONDO Y OTROS TERCEROS

A continuación, se presenta el estado de los valores por recibir a 31 de diciembre del 2025:

MINISTERIO DE CIENCIA, TECNOLOGÍA E INNOVACIÓN- MINCIENCIAS VALOR PENDIENTE POR RECIBIR DEL 1 AL 31 DE DICIEMBRE DE 2025										
CONCEPTO				SUSCRITOS		RECIBIDOS		POR RECIBIR		
Recursos recibidos desde la creación del fondo a diciembre de 2025				5.398.643,69		5.349.971,85		48.671,84		
Recursos pendientes por recibir				2.726.730,26		2.678.391,45		48.338,81		
Recursos que no ingresaran al fondo (Pendiente por realizar cierre presupuestal)									333,03	
ENTIDAD	VALOR									
	SUSCRITOS	RECIBIDOS	POR RECIBIR	2021	2022	2023	2024	2025	2026	SIN DETERMINAR
Minciencias	1.929.102,20	1.906.265,60	22.836,60	0,00	0,00	0,00	0,00	3.000,00	19.836,60	0,00
Minciencias regalías	64.339,51	64.339,51	0,00	0,00	0,00	0,00	0,00	0,00	0,00	0,00
Otras Entidades	558.981,77	551.921,30	7.060,47	0,00	0,00	0,00	0,00	0,00	0,00	7.060,47
Gobernaciones	174.306,78	155.865,03	18.441,75	1.344,73	794,15	794,15	0,00	0,00	0,00	15.508,72
TOTAL	2.726.730,26	2.678.391,45	48.338,81	1.344,73	794,15	794,15	0,00	3.000,00	19.836,60	22.569,19

Cifras en millones de pesos. Ver anexo 12. RECURSOS POR RECIBIR A DICIEMBRE 2025

A continuación, se presenta el detalle de los recursos por recibir discriminado por entidad y convenio:

RECURSOS POR TRANSFERIR MINCIENCIAS		
CONVENIO	VALOR	ENTIDAD
403-2024	3.000	MINCIENCIAS
TOTAL VIGENCIA 2025	3.000	
770-2019	201	MINCIENCIAS
266-2023	19.636	MINCIENCIAS
TOTAL VIGENCIA 2026	19.837	
TOTAL	22.837	

Cifras en millones de pesos

RECURSOS POR TRANSFERIR OTRAS ENTIDADES		
CONVENIO	VALOR	ENTIDAD
677-2017	7.060	ICETEX
TOTAL	7.060	

Cifras en millones de pesos

RECURSOS POR TRANSFERIR GOBERNACIONES		
CONVENIO	VALOR	ENTIDAD
103-2018	1.345	Huila
TOTAL VIGENCIA 2021	1.345	
711-2021	794	Cundinamarca
TOTAL VIGENCIA 2022	794	
711-2021	794	Cundinamarca
TOTAL VIGENCIA 2023	794	
TOTAL	2.933	

Cifras en millones de pesos

RECURSOS POR TRANSFERIR GOBERNACIONES SIN VIGENCIA		
CONVENIO	VALOR	ENTIDAD
775-2017	3.396	Atlántico
780-2017	157	Boyacá
788-2017	315	Nariño
681-2013	4.848	Cesar
683-2013	3.193	Atlántico
913-2015	236	Guaviare
898-2015	59	N de Santander
912-2015	3.304	Dpto. Putumayo
TOTAL	15.509	

Cifras en millones de pesos

RECURSOS POR TRANSFERIR MINCIENCIAS	22.837
RECURSOS POR TRANSFERIR OTRAS ENTIDADES	7.060
RECURSOS POR TRANSFERIR GOBERNACIONES	18.442
TOTAL POR TRANSFERIR AL P.A. FONDO CALDAS	48.339

Cifras en millones de pesos

RECAUDOS DE CONVENIOS – DICIEMBRE 2025

A continuación, se presenta el detalle de los recursos recibidos en administración durante el mes de diciembre:

APORTES		
APORTANTE	No. CONVENIO	VALOR
Minciencias	1136-2024	2.670
Minciencias	404-2024 V 2025	8.000
Minciencias	403-2024 V 2025	8.377
Minciencias	403-2024 V 2025	2.000
Minciencias	403-2024 V 2025	1.200
Minciencias	429-2024 V 2025	700
TOTAL APORTES		22.947

Cifras en millones de pesos

LEGALIZACIONES

- Otrosí no. 2 de adición y modificación al Convenio Especial de Cooperación no.403-2024.
- Otrosí no. 3 de adición y modificación al Convenio Especial de Cooperación no.403-2024.
- Otrosí no. 4 de adición y modificación al Convenio Especial de Cooperación no.403-2024.
- Acta de liquidación del Convenio Especial de Cooperación no. 348-2013.
- Otrosí no. 01 prórroga al Convenio Especial de Cooperación no. 912 de 2015.
- Otrosí no. 2 de adición, prórroga y modificación al Convenio Especial de Cooperación no.429-2024.
- Otrosí no. 2 de prórroga al Convenio no 855 de 2023.
- Otrosí no. 5 prórroga al Convenio no. 874 de 2015.
- Otrosí no. 6 prórroga al Convenio no. 874 de 2015.
- Otrosí no. 1 prórroga y modificación al Convenio no. 671 de 2022.

10. CONTRATACIÓN DERIVADA

TRAZABILIDAD CONTRATACIÓN DERIVADA

A continuación, se presenta la gestión de la contratación derivada durante el mes de diciembre de 2025, así:

AÑO		NUEVOS	DIC
2025		En Trámite	84
DICIEMBRE		En ejecución	5
		Sin inicio	27
		Total	116
NUEVOS	116		

TERMINADOS	28
SOLICITUD LIQ	75
TOTAL	219

TERMINADOS	DIC
Terminados	28
Total	28

SOLICITUD LIQ	DIC
En Proceso Liq	58
Liquidados	17
Total	75

- Se solicitó la elaboración de 116 contratos nuevos
- Se cumplió la vigencia del contrato en 28 casos
- Se solicitó la elaboración de 75 actas de liquidación.

A continuación, se presenta el estado general de la trazabilidad de la contratación derivada con corte a 31 de diciembre de 2025:

AÑO	
2025	
DICIEMBRE	9095
Nuevos	116
Total	9211

EN TRAMITE		DIC
Inicial		88
(Más) Nuevos		116
(Menos) Firmado		58
(Menos) Anulados		0
Final		146

ESTADO TRÁMITE		DIC
Análisis de Minciencias		30
En elaboración		21
Firma Contratista		95
TOTAL		146

Devueltos	1
Observaciones	29

SIN INICIO		DIC
Inicial		1
(Más) Firmado		58
(Menos) Inicio Ejecución		7
(Menos) Firmado sin Ejecución		0
Final		52

MODALIDAD SIN FECHA INICIO		DIC
Análisis Minciencias		0
Trámite de Póliza		52
Acta de Inicio		0
Primer Desembolso		0
SIN INICIO DE EJECUCIÓN		52

EJECUCION		DIC
Inicial		482
(Más) Inicio Ejecución		7
(Menos) Fin Ejecución		28
(Menos) Sol Terminación anticipada		0
Final		461

TERMINADOS		DIC
Inicial		8524
(Más) Fin Ejecución		28
(Mas) Sol Terminación anticipada		0
(Más) Anulados		0
(Más) Firmado sin Ejecución		0
Final		8552

SIN SOL LIQ		DIC
Inicial		527
(Más) Fin Ejecución		28
(Menos) Inicio Liquidación		75
Final		480

EN PROC LIQ		DIC
Inicial		293
(Más) Inicio Liquidación		75
(Mas) Sol Terminación anticipada		0
(Más) Firmado sin Ejecución		0
(Menos) Liquidados		56
Final		312

LIQUI/ANUL		DIC
Inicial		7704
(Más) Liquidados/Anulados		56
Final		7760

En el anexo "15. TRAZABILIDAD CONTRATACIÓN DERIVADA" del informe, se encuentran los listados de cada uno de los contratos recibidos y terminados. De éstos últimos se incluyen los que cuentan con solicitud de elaboración de actas de liquidación.

Así mismo, se incluye la información relacionada con los contratos liquidados que contienen los trámites y estado al corte del mes de revisión.

De acuerdo con lo solicitado por el Ministerio, dentro de la carpeta correspondiente al anexo 24 se incluyen dos archivos que dan cuenta del cumplimiento de los tiempos definidos en los indicadores de gestión para el envío de documentos para firma y la notificación de legalización de estos.

Para la elaboración de la trazabilidad presentada, se tiene como base los siguientes parámetros:

- En los contratos, otrosí y liquidaciones, que tienen alcance, se registra con el último evento de la solicitud, para evitar duplicidad de información.

- Las solicitudes nuevas que se reciben a través de los canales establecidos, (MGI o medio físico) se reportan solo una vez, para evitar que se genere duplicidad de registros.
- De la totalidad de los trámites recibidos durante el mes para el mismo contrato, sólo se tiene en cuenta el trámite más reciente. Es importante aclarar que no se cuentan como tramites nuevos aquellos que correspondan a una solicitud de alcance remitida previamente.
- Se instruyeron 31 alcances sobre la elaboración de liquidaciones.
- En cuanto al contrato 070-2023 se recibió instrucción No.202500046165S por parte de Minciencias para la anulación del trámite en el reporte de registros de la Fiduciaria.
- Se presentan dos casos correspondientes a los contratos 040-2020 y 206-2022, en los cuales se elaboraron documentos aclaratorios respecto de las actas de liquidación de los contratos previamente suscritas por las partes.
- Solicitamos revisar el siguiente trámite que en MGI aparece anulado, sin embargo, la fiduciaria a la fecha no ha recibido instrucción sobre el particular:

CTO-AÑO	FIDEICOMISO	CTO	AÑO	CONTRATISTA	NÚMERO DE IDENTIFICACIÓN
107-2024	112721	107	2024	UNIVERSIDAD DE CALDAS	890801063

En relación con el contrato No. 107-2024, nos permitimos informar que el trámite correspondiente fue instruido por el Ministerio a la fiduciaria el día 4 de junio de 2024, mediante el oficio No. 20240000997S, con el ID No. 9110, remitido por correo electrónico; dicha actuación se realizó ante la indisponibilidad que presentaba en ese momento el aplicativo MGI.

La fiduciaria asignó a este trámite el número de contrato 107-2024; sin embargo, dicho número no pudo ser registrado en el aplicativo debido a que el trámite inicialmente fue remitido a la fiduciaria mediante correo electrónico y no por medio del aplicativo MGI. Al revisar los eventos del trámite se puede observar que este no fue remitido a Fiducoldex en el aplicativo, sino que fue anulado directamente por el Ministerio.

En ese sentido solicitamos, que se remita comunicación formal sobre la anulación para actualizar nuestros registros y proceder con la inclusión del número del contrato en el aplicativo dado que desde los roles de la fiduciaria no es posible realizar este proceso.

- Es importante recordar que estos trámites requieren ser liquidados en la medida que con la suscripción del contrato se producen efectos jurídicos independiente al hecho de haber iniciado su ejecución o no.

CONTRATOS CON RIESGO DE CADUCIDAD DE LA ACCIÓN

En el anexo “16. CONTRATOS CON RIESGO DE CADUCIDAD DE LA ACCIÓN” del informe de gestión se relaciona el detalle de los contratos terminados sin solicitud de liquidación, incluyendo las fechas en las cuales, para cada caso en concreto, operaría presuntamente el fenómeno de la caducidad en sede administrativa, en caso que fuera necesario acudir a estas instancias judiciales para lograr la recuperación de los recursos.

Dicho cálculo preliminar se realiza de conformidad con lo dispuesto en el artículo 11 de la Ley 1150 de 2007, en concordancia con el artículo 141 de la Ley 1174 de 2011, en la cual se establece los términos para poder ejercer el medio de control de controversias contractuales tendiente a lograr la liquidación por vía judicial del contrato.

Lo anterior, sin perjuicio del análisis que haya que realizar en cada caso concreto y que, dado el régimen privado de los contratos/convenios suscritos por el Fondo, se puedan eventualmente acudir a diferentes mecanismos en otra jurisdicción donde el cómputo de términos es diferente.

ANEXO “16. CONTRATOS CON RIESGO DE CADUCIDAD DE LA ACCIÓN”

- CTO PRESUNTA CADUCIDAD CUMPLIDA: se presentan todos los contratos terminados de periodos anteriores al corte de Diciembre de 2025, en donde se puede evidenciar 94 contratos vencidos, 6 contratos Venidos en proceso judicial por activa y 1 contrato vencido en proceso judicial por pasiva, en los cuales, en sede administrativa, presuntamente operaría el fenómeno de la caducidad, en el caso de tener que acudir a instancias judiciales.
- CONTRATO CADUCIDAD SEIS MESES: Se presenta toda la contratación que tendrá vencimiento a partir de enero de 2026 hasta junio de 2026, en esta se puede evidenciar que existen 45 contratos que se encontrarán vencidos cuya caducidad operaría en los próximos seis meses
- CONTRATO CADUCIDAD FUTURA: Se encuentran los contratos que tendrán caducidad posterior al mes de julio de 2026, en el cual se puede evidenciar que 334 contratos se encontrarán vencidos.

GESTIÓN DE COBRO PREJURÍDICO:

Se adjuntan el anexo "17. GESTIÓN DE COBRO PREJURÍDICO." con el estado de los trámites que se encuentran en gestión de cobro pre jurídico. A continuación, exponemos los principales aspectos para tener en cuenta.

ANEXO 26

- LIQUIDACIONES SIN FIRMA SOLICITUD DE REINTEGRO: se encuentra las Liquidaciones sin firma y solicitud de reintegro con corte al mes de diciembre de 2025 en donde hay 24 contratos en donde la entidad no ha suscrito el acta y no dio respuesta a la comunicación, 3 contratos donde la Entidad reintegra recurso y está pendiente suscripción acta de liquidación.
- LIQUIDACIONES SIN FIRMAS DEVUELTAS AL MINISTERIO: se encuentran las Liquidaciones sin firma y solicitud de reintegro devueltas al ministerio en espera de instrucción en donde hay 36 contratos en los que la Entidad no ha suscrito el acta y no dio respuesta a la comunicación, 1 contrato donde la Entidad no ha suscrito el acta y no dio respuesta a la comunicación, 1 contrato donde la Entidad reintegra recurso pero existe un saldo pendiente por liberar y 1 contrato donde la Entidad reintegra recurso y pendiente suscripción acta de liquidación
- SOLICITUD DE REINTEGRO CON COBRO PRE JURIDICO; 10 contratos en los cuales la Entidad no ha reintegrado y no dio respuesta a la comunicación.
- Contrato 040-2020: al corte del mes de diciembre de 2025, la ejecutora firmó acta de liquidación, pero se encuentra pendiente el reintegro
- Contrato 267-2021: la Entidad manifiesta error en el informe final e indica la ejecución del 100% del recurso asignado. Tramite devuelto al ministerio
- Contrato 629-2021: Entidad presento propuesta de acuerdo de pago, la cual no fue aprobada por comité fiduciario, se solicitó presentar nueva propuesta.
- Contrato 046-2019: la Entidad restituye \$24,210,416 directamente a las cuentas del Ministerio, razón por la cual, estamos atentos a la devolución de los recursos para lograr la realidad económica del Patrimonio Autónomo y así dar cierre al trámite.
- Entidades que proceden con el reintegro de recursos posterior a la gestión de cobro pre-jurídico diciembre 2025: se encuentran 2 contratos donde las entidades procedieron con el reintegro de recursos en atención a la comunicación remitida, discriminados en el anexo

ADICIONES, PRÓRROGAS Y OTROSÍ A LOS CONTRATOS SUSCRITOS.

TOTAL OTROSIES	dic-25
Saldo Inicial	4706
(Mas) OTROSIES NUEVOS	57
Saldo final	4763

TRAMITE	dic-25
Saldo Inicial	17
(Mas) OTROSIES NUEVOS	57
(Menos) LEGALIZADOS	20
(Menos) ANULADOS	1
Saldo final	53

LEGALIZADOS	dic-25
Saldo Inicial	4689
(Mas) LEGALIZADOS	20
(Mas) ANULADOS	1
Saldo final	4710

ESTADO DEL TRAMITE	dic-25
ANALISIS MINCIENCIAS	2
EN ELABORACION	4
FIRMA CONTRATISTA	13
PENDIENTE POLIZA	30
DEVUELTO	4
TOTAL TRÁMITE	53

Vigentes	1
Finalizados	1

Vigentes	1
Finalizados	3

A continuación, se describen los estados de solicitudes de otrosíes para el corte del mes de diciembre de 2025, cuyo detalle se puede observar en el anexo "18. ADICIONES, PRÓRROGAS Y OTROSÍ A LOS CONTRATOS SUSCRITOS." así:

Durante el mes de diciembre de 2025 se recibieron solicitudes de elaboración de 57 otrosíes, para un total de 4763 otrosíes durante la vigencia del Fondo:

- Al corte del mes de diciembre se presentan 53 tramites otrosíes, conforme se detalla a continuación: 2 en análisis de Minciencias de los cuales (1) tramite se encuentra vigente y un (1) tramite se encuentra finalizado,(4) tramite en elaboración, 13 en firma del contratista, 30 en gestión de pólizas, 4 tramites devueltos a Minciencias, de los cuales uno (1) corresponde al otrosí del contrato 322-2023, el cual no ha sido firmado por la entidad ejecutora en los tiempos previstos y tres (3) a la espera de instrucción de MINCIENCIAS respecto a su anulación, toda vez que vencido su plazo inicial de ejecución no pudieron ser perfeccionados.

A continuación, se detallan los Otrosíes en Análisis y Devueltos a Minciencias:

CTO	AÑO	ENTIDAD EJECUTORA	ID	ESTADO	VIGENCIA DERIVADO
631	2019	PONTIFICIA UNIVERSIDAD JAVERIANA	3410	DEVUELTO	FINALIZADO
636	2019	UNIVERSIDAD NACIONAL DE COLOMBIA	3498	DEVUELTO	FINALIZADO
19	2023	COLCAFE S.A.S.	3564	DEVUELTO	FINALIZADO
322	2023	ENVIRONMENT & TECHNOLOGY FOUNDATION	3572	DEVUELTO	VIGENTE
527	2019	UNIVERSIDAD SERGIO ARBOLEDA	3419	OBSERVACIONES	FINALIZADO
344	2023	CENTRALES ELÉCTRICAS DE NORTE DE SANTANDER S.A E.S.P	3625	OBSERVACIONES	VIGENTE

En cuanto al contrato 527-2019 venció su ejecución y se encuentra anulado en MGI, por lo anterior solicitamos la instrucción pertinente para la actualización de los registros en el Fondo.

En cuanto al contrato 344-2023 se encuentra vigente, se realizó la devolución del trámite por observación de la fiduciaria desde el día 15 de mayo de 2024, pero aún no se ha recibido instrucción al respecto.

- Se legalizaron 20 otrosíes para un total consolidado de 4710 trámites legalizados.

ACTAS DE CIERRE CONTABLE Y FINANCIERO

Durante el mes de Diciembre de 2025 se elaboraron y remitieron las actas de cierre se relaciona a continuación:

CTO	AÑO	CONTRATISTA
500	2021	UNIVERSIDAD SANTO TOMAS
675	2020	UNIVERSIDAD DE ANTIOQUIA
222	2023	UNIVERSIDAD NACIONAL DE COLOMBIA
128	2023	CORPORACIÓN UNIVERSITARIA COMFACAUCA
117	2023	UNIVERSIDAD FRANCISCO DE PAULA SANTANDER - CÚCUTA
180	2019	UNIVERSIDAD NUESTRA SEÑORA DEL ROSARIO
204	2023	UNIVERSIDAD DE CALDAS
169	2021	UNIVERSIDAD ICESI
285	2022	UNIVERSIDAD AUTONOMA DE MANIZALES
174	2017	UNIVERSIDAD DEL CAUCA

GESTIONES DE TRÁMITES JURÍDICOS

Sobre este punto, vale la pena mencionar en el anexo "19. SEGUIMIENTO A ACCIONES DE COBRO Y PROCESOS JUDICIALES DICIEMBRE 2025" se presenta el detalle relativo a los procesos judiciales el cual contiene la siguiente información:

- Corresponde a un archivo en formato XLSX, que contiene el listado de los procesos judiciales con la información de la última audiencia programada en cada caso y la última actuación registrada.

Adicionalmente, se incluye archivo en formato docx. Correspondiente a la relación detallada de SEGUIMIENTO A ACCIONES DE COBRO Y PROCESOS JUDICIALES 2025 con la información histórica acumulada de cada proceso.

SEGUIMIENTO A ACCIONES DE COBRO Y PROCESOS JUDICIALES

Se procede a presentar el siguiente cuadro resumen con el estado de los procesos judiciales, teniendo en cuenta las salvedades expresadas en el punto anterior.

ENTREGADOS LA FIRMA DE ABOGADOS	nov-25	dic-25	saldo de capital a reintegrar
	166	168	\$ 20.900.794.637,75
(menos) Sin Saldos	45	45	\$ -
(menos) Proceso por pasiva terminado favorables al Fondo	3	3	\$ 1.408.185.512,00
(menos) Proceso por activa terminado	1	1	\$ -
EN GESTIÓN DEL ABOGADO	117	119	\$ 20.900.794.637,75
PARA TRÁMITE			
CASOS ESPECIALES	2	2	\$ 548.692.302,00
SEGUIMIENTO POR PASIVA	2	2	\$ -
SEGUIMIENTO REORGANIZACIÓN CIF	3	3	\$ 165.179.151,00
A. CONCILIACIONES			\$ -
PARA PRESENTAR CONCILIACIÓN	0	0	\$ -
CON FECHA DE AUDIENCIA	0	0	\$ -
SIN FECHA DE AUDIENCIA	0	1	\$ 2.055.333.981,00
FALLIDA PARA DEMANDA	1	1	\$ 3.060.000,00
subtotal	1	2	\$ 2.058.393.981,00
B. DEMANDAS			
PROCESO JUDICIAL POR ACTIVA	69	67	\$ 17.651.097.947,75
PROCESO JUDICIAL POR ACTIVA PARCIAL	12	11	\$ -
CONFLICTO DE COMPETENCIA	2	2	\$ 139.988.738,00
RECHAZADA POR FALTA DE REQUISITOS	3	4	\$ 199.305.358,00
subtotal	86	84	\$ 17.990.392.043,75
C. RECHAZADAS EN SEDE CONTENCIOSO ADMINISTRATIVA			
PARA PRESENTAR JO O ACCIONES POPULARES	9	11	\$ 585.559.704,00
PENDIENTE LIQUIDACIÓN JUDICIAL SIN SALDOS POR REINTEGRAR	3	3	\$ -
subtotal	12	14	\$ 585.559.704,00
Total Etapa de conciliación/en trámite	1	2	\$ 2.058.393.981,00
Total Activa	86	84	\$ 17.990.392.043,75
total Pasiva	11	12	\$ 138.137.160,00
TOTAL TRÁMITES	117	119	\$ 20.900.794.637,75
TOTAL CONTRATOS	115	116	

Del anterior cuadro, es importante tener en cuenta cada uno los criterios descritos, por lo tanto realizamos las siguientes precisiones:

A la firma de abogados externos se le han entregado un total de 166 casos para que inicie las acciones judiciales correspondientes según sea el caso.

De acuerdo a lo anterior, los trámites se exponen a continuación

- PROCESOS POR PASIVA TERMINADO: Son los casos en los que cursó proceso judicial donde el FONDO es demandado y que se encuentra terminado.

CTO-AÑO
187-2015
602-2011

432-2015

Dado que en estos procesos, no se discutió lo referente a los dineros a reintegrar por parte de las entidades se sugiere que se den las respectivas instrucciones para iniciar el cobro de dichas instrucciones por la vía judicial.

- PROCESOS JUDICIALES POR PASIVA: Son los casos en los que está cursando actualmente un proceso judicial donde el FONDO es demandado.

No. Cto
551-2014
593-2013
582-2014
688-2019
705/581-2014
498/346-2010
592-2014
452/489-2015
862/854-2018
408-2014
1239/774-2016
242-2013

- SEGUIMIENTO POR PASIVA: Corresponde a aquellos casos en los que se han adelantado trámites prejudiciales de conciliación en donde no se ha llegado a algún acuerdo y es probable la radicación de un proceso en contra.

No. Cto
768-2013

302-2010

En el proceso del contrato 862-854-2018 y 1239-774-2016, se presentó auto admisorio de la demanda por lo que su estado cambia *PROCESO JUDICIAL POR PASIVA*.

- SEGUIMIENTO PROCESO DE REORGANIZACIÓN CIF. Corresponde a los casos que se encuentran incluidos dentro del proceso de reorganización al que se encuentra sometido la entidad, CENTRO INTERNACIONAL DE FÍSICIA, que es adelantado por el juzgado 12 civil del circuito de Bogotá y que se relacionan a continuación:

No. Cto
385-2012
539-2013
966-2012

A. CONCILIACIONES

- FALLIDA PARA DEMANDA: Corresponden a los casos en los que se ha agotado el requisito de procedibilidad ante la Procuraduría General de la Nación u otra entidad competente, declarándose fallida la conciliación y se debe instaurar la demanda en la oficina de reparto de la Rama Judicial.

No. Cto
237-2013

- SIN FECHA DE AUDIENCIA: Son las solicitudes de conciliación que se han presentado en la Procuraduría General de la Nación y aún no se ha señalado fecha para realizar la audiencia.

No. Cto
195-2017

B. DEMANDAS:

- **DEMANDAS PRESENTADAS:** Son aquellas que se han radicado en la oficina de reparto de la Rama Judicial para iniciar proceso judicial en tribunales y juzgados donde el FONDO actúa como demandante.

No. Cto	No. Cto	No. Cto	No. Cto	No. Cto	No. Cto	No. Cto	No. Cto
5-2012	181-2014	242-2013	348-2013	43-2012	548-2011	828-2013	156-2013
11-2014	246-2013	390-2015	432-2015	573-2014	86-2014	319-2016	524-2012
104-2010	188-2010	269-2013	395-2015	879-2020	578-2012	862-2012	55-2010
118-2013	195-2016	274-2013	410-2014	403-2021	87-2014	583-2015	482-2021
139-2013	214-2015	294-2012	549-2011	912-2012	428-2018	232-2019	300-2017
144-2012	222-2014	296-2011	417-2015	515-2014	664-2011	678-2011	384-2021
160-2010	238-2013	302-2013	424-2015	515-2015	667-2012	364-2013	147-2010
242-2011	240-2014	239-2012	425-2015	518-2014	683-2011	110-2017	582-2014
344-2012	427-2015	529-2011	76-2014				

El proceso asociado al contrato 584-2011 fue rechazado por caducidad en segunda instancia.

- **DEMANDAS POR ACTIVA PARCIAL:** Se vio la necesidad de crear un estado nuevo y corresponde a aquellas donde se dio inicio al proceso judicial y en el transcurso del mismo, el contratista realizó el reintegro de recursos del capital adeudado, quedando pendiente el pago de los intereses moratorios y el valor de la cláusula penal.

No. Cto	No. Cto
211-2013	813-2011
365-2014	86-2017
394-2017	553-2014
484-2016	476-2015
74-2014	787-2011
182-2015	

- **CONFLICTO DE COMPETENCIA:** Son aquellas demandas que se presentaron y el despacho al revisar decidió remitir el proceso a otro despacho judicial para continuar con la demanda.

No. Cto
21-2016
751-2011

El conflicto de competencia del proceso asociado al contrato 582-2014 fue resuelto por la corte constitucional en donde se indicó que debía ser conocido por la jurisdicción contencioso administrativa.

- **RECHAZADA POR FALTA DE REQUISITOS:** Corresponde a aquellos casos en los cuales la demanda fue rechazada, porque no se subsanó el trámite en debida forma o no se aportó un documento esencial a criterio del despacho judicial.

No. Cto
719-2011
31-2010
176-2014
70-2016

C. **RECHAZADAS EN SEDE CONTENCIOSO ADMINISTRATIVA:** Corresponden a las demandas que fueron rechazadas por caducidad por el despacho judicial en sede contencioso administrativa, al configurarse las causales previstas en el código de procedimiento administrativo y contencioso administrativo. Se realiza una reclasificación respecto al informe del mes inmediatamente anterior con el fin de hacer claridad del estado de los mismos.

- **PARA PRESENTAR ANTE LA JURISDICCIÓN ORDINARIA O PRESENTAR ACCIÓN POPULAR:** Corresponden a las demandas que fueron rechazadas por caducidad por el despacho judicial en sede administrativa, sin embargo la firma de abogados revisará la pertinencia de presentar la demanda ante la jurisdicción ordinaria o presentará la respectiva acción popular.

No. Cto
177-2010
257-2013

839-2012
018-2010
29-2010
354-2011
584-2011
438-2012
47-2014
412-2013
51-2010

- PENDIENTE LIQUIDACIÓN JUDICIAL SIN SALDOS POR REINTEGRAR: Corresponde a casos en el que no existe la obligación de reintegrar sin embargo; no ha sido posible su liquidación vía judicial. En sede administrativa se declaró la caducidad de la acción y se está revisando la posibilidad de iniciar acciones en la jurisdicción ordinaria.

No. Cto
542-2013
598-2013
891-2012

ASPECTOS A TENER EN CUENTA:

- La información aquí presentada corresponde a la revisión y recopilación del estado de los procesos judiciales efectuada por la Fiduciaria. Lo anterior, sin perjuicio de las observaciones y recomendaciones que realice el fideicomitente, en su calidad de supervisor del contrato de prestación de servicios suscrito con la firma DAFELT S.A.S.
- Para conocer el estado de cada uno de los procesos por favor tener en cuenta el anexo 26 y la matriz de seguimiento con los estados de los procesos.

- El proceso asociado al contrato 428-2018, fue terminado debido a que el juzgado encontró probada una excepción previa, por lo que el patrimonio fue condenado en costas las cuales según el informe presentado por la firma externa aún no han sido liquidadas. En el mes de abril la firma presentó nuevamente solicitud de conciliación.
- Respecto del trámite de los contratos 598-2013 y 891-2012 suscritos con Parquesoft Nariño, se sugiere retomar las reuniones tendientes a determinar las acciones a seguir en estos casos debido a que en caso del contrato 598-2013, no existen la obligación de reintegro, por el contrario, se encuentra pendiente la suscripción de la liquidación debido a que la Gobernación de Nariño que es parte del contrato no ha recibido a satisfacción los productos entregados conforme a la documentación del caso entregada por Fiduprevisora S.A. como anterior administradora del Fondo. En el caso del contrato 891-2012 no existen saldos de capital por reintegrar.
- En el proceso asociado al contrato 542-2013, se debe tener en cuenta que en el mismo no existen saldos pendientes por reintegrar, sin embargo, se encuentra pendiente revisar la posibilidad de liquidar el contrato por vía judicial.
- Dentro del proceso asociado al contrato 667-2012 se dictó sentencia de primera instancia en la que se condenó al Patrimonio autónomo en costas en proporción a la suma de las pretensiones por valor de *DOSCIENTOS NOVENTA Y TRES MILLONES CUATROCIENTOS CUARENTA Y OCHO MIL NOVECIENTOS CATORCE PESOS* (\$293.448.914). Esta decisión fue objeto de apelación por parte de la firma externa la cual fue resuelta en el mes de junio revocando esta decisión.
- Dentro del proceso asociado al contrato 294-2012, se presentó propuesta de pago por parte de la entidad demanda, la cual, de conformidad con el análisis realizado por la fiduciaria es viable para la fiduciaria, sin embargo, la entidad solicita el levantamiento de las medidas cautelares lo cual puede constituir un riesgo en el caso del incumplimiento en el pago por parte de la entidad. En el mes de julio se ordenó la liquidación de costas en el proceso.
- En el proceso asociado al contrato 593-2013 (pasiva) se dictó sentencia de primera instancia en la que se ordenó la liquidación judicial del convenio ordenando al fondo el pago de los recursos pendientes por desembolsar en el convenio sin ninguna condena adicional. Dicha decisión fue objeto de apelación por parte de la alcaldía de Bucaramanga.

- Solicitamos revisar si frente a los casos de los convenios 187-2015 y 602-2011, en los que hubo un proceso por pasiva favorable al fondo, por lo que se solicita revisar la pertinencia de iniciar acciones de los recursos no reintegrado en virtud de dichos contratos. En respuesta a las observaciones del mes de mayo de 2025 se entregaron datos adicionales frente a estos casos para su análisis.
- Se procedió con contestación de la demanda al proceso 11001333603420230008900 correspondiente al contrato 862-854-2018 (Proceso por pasiva), durante el mes de mayo de 2025.
- En el proceso asociado al contrato 384-2021, hubo sentencia de primera instancia favorable al fondo, no obstante, hubo una condena en costas en contra por \$ 4.000.000 respecto a la aseguradora vinculada al proceso.
- Solicitamos prestar especial atención al proceso de empalme entre DAFELT SAS y CITTA SAS, teniendo en cuenta el riesgo legal que implica que a la fecha aún no se haya completado dicho trámite.
- En el proceso 195-2016 hubo sentencia de primera instancia favorable al Fondo en el mes de junio de 2025.
- Respecto al proceso asociado al contrato 768-2013 (Pasiva) se ordenó el archivó del mismo según auto del 28 de julio de 2025.
- En el proceso asociado al contrato 432-2015 (pasiva) y 294-2012 (activa) se profirió sentencia ordenando la liquidación de costas a favor del Fondo.
- En el proceso asociado al contrato 118-2013 se profirió sentencia de primera instancia favorable al Fondo.
- En el proceso asociado al contrato 31-2010 se profirió auto con fecha 04 de agosto de 2025, resolviendo no dar trámite a la solicitud de personería jurídica por cuanto la demanda fue rechazada y en consecuencia, no existe actuación judicial en curso que lo justifique.
- En cuanto al proceso asociado al contrato 239-2012 se profirió auto con fecha 22 de julio de 2025 admitiendo demanda de responsabilidad civil contractual.
- En el proceso asociado al contrato 176-2014 se profirió auto del 23 de julio de 2025, resolviendo que no se dará trámite al poder presentado por el representante legal de la

parte demandante ni la renuncia al poder, por cuanto este asunto se encuentra archivado, por rechazo de la demanda por falta de subsanación.

- Respecto al proceso asociado al contrato 214-2015 el 21 de agosto de 2025 la sala de casación civil de la Corte Suprema de Justicia profirió auto avocando conocimiento de la acción de tutela presentada por el señor JORGE ENRIQUE MEDINA LOPEZ en contra de la Sala Civil del Tribunal Superior del Distrito Judicial de Bogotá, por presunta vulneración de derechos fundamentales dentro del proceso que se adelanta.
- En cuanto al proceso asociado al contrato 432-2015 (pasiva), el 08 de septiembre de 2025 se ordenó el archivo definitivo del mismo.
- En cuanto al proceso asociado al contrato 395-2015, en sentencia proferida el 26 de agosto de 2025, se resuelve recurso de apelación impetrado por Fiducoldex, mediante la cual se revocó parcialmente la sentencia de primera instancia proferida el 7 de octubre de 2024, y se condenó a la demandada a reintegrar la suma correspondiente a \$6.312.250, junto con los intereses moratorios.
- En cuanto al proceso asociado al contrato 438-2012, el 15 de agosto de 2025 se profirió sentencia anticipada decretando caducidad de la acción.
- Respecto al proceso asociado al contrato 879-2020, el 12 de septiembre de 2025 se radicó demanda ante el Tribunal Administrativo - Sección Tercera - Oral - Bogotá. Este proceso fue entregado directamente por la Dirección de gestión de recursos a la firma externa.
- En cuanto al proceso asociado al contrato 237-2013, se le ha solicitado a la firma revisar este caso, debido a que se está reportando información del proceso asociado al contrato 518-2014. Puesto que para el proceso asociado al contrato 237-2013 la anterior firma había reportado que se adelantó trámite de conciliación prejudicial y se encontraba pendiente la presentación de la demanda.
- Respecto al proceso asociado al contrato 146-2010, con fecha 24 de octubre de 2025, auto termina el proceso por transacción. Ordena el levantamiento de las medidas cautelares decretadas en el proceso. Sin condena en costas a las partes. Ordena archivo del expediente.
- En cuanto al proceso asociado al contrato 578-2012, el proceso administrativo se encuentra terminado, no obstante, se encuentra en curso ante la jurisdicción ordinaria civil.

- Respecto al proceso asociado al contrato 47-2014, con fecha 18 de noviembre de 2025, se profiere sentencia de segunda instancia, donde se confirma la sentencia de primera instancia, decretándose la caducidad.
- En cuanto al proceso asociado al contrato 412-2013, con fecha 05 de diciembre de 2025, se dicta sentencia de segunda instancia, donde se confirma la sentencia de primera instancia, decretándose la caducidad, sin condena en costas.
- Respecto al proceso asociado al contrato 51-2010, con fecha 18 de diciembre de 2025, se profiere sentencia, decretándose probada la excepción de caducidad, no se interponen recursos y sin condena en costas.

CONDENAS PROCESOS JUDICIALES POR ACTIVA Y PASIVA

A continuación, relacionamos los procesos en los que hemos identificado que se han proferido sentencias en las que existen condenas en contra del patrimonio autónomo.

Procesos judiciales por activa:

No. CTO	DEMANDADO	NÚMERO DE RADICADO	JUZGADO COMPETENTE	FECHA ACTUACIÓN	ESTADO DEL PROCESO	COSTAS EN CONTRA	OTROS/DE SEMBOLSO	AGENCIAS EN DERECHO	PRIMERA INSTANCIA - FECHA	APELACIÓN
214-2015	SERVICIO NACIONAL DE APRENDIZAJE SENA- JORGE ENRIQUE MEDINA LÓPEZ	11001310304320220026600*	JUZGADO 43 CIVIL DEL CIRCUITO DE BOGOTÁ	24/06/2025	El 17 de junio de 2025, auto concede apelación efecto suspensivo. El 18 de junio de 2025, memorial solicitando impulso procesal. El 24 de junio de 2025, recepción de poder y remisión de enlace expediente	Condenar al demandante en 20% a favor del SENA		\$4,500,000	29 DE OCTUBRE DE 2024	SI

384-2021	IQA INGENIERIA QUÍMICA Y AMBIENTAL S.A.S	11001400303520240033100	JUZGADO 35 CIVIL MUNICIPAL DE BOGOTA	16/06/2025	El 10 de junio de 2025, sentencia proferida en audiencia y favorable a Fiducoldex. El 16 de junio de 2025, oficio 1431, reparto recurso efecto suspensivo.	Condena en costas debido a la declaratoria de inexistencia de responsabilidad de la Aseguradora ante la no realización de reclamación ante dicha Entidad.			10 DE JUNIO DE 2025	SI
87-2014	GRUPO AMERICANO DE FRANQUICIAS S.A.S	11001400303720210030200	JUZGADO 37 CIVIL MUNICIPAL DE BOGOTÁ	20/11/2025	Sentencia del 20 de noviembre de 2025, a favor del fondo, el demandado debe reintegrar la suma de \$13.991.316, sin embargo, se condenó al fondo al pago de \$11.400.868 a órdenes del CSJ dentro de los 10 días siguientes, esto debido a la suma en exceso estipulada en el Juramento Estimatorio en la demanda, de acuerdo con el artículo 206 del CGP, en la medida en que excedía el 50% del monto probado.		\$11.400.868 (MULTA)		20 DE NOVIEMBRE DE 2025	NO

Aspectos a tener en cuenta:

- El proceso asociado al contrato 214-2015, se debe revisar la cuantía actual por reintegrar por concepto de capital de la entidad demanda. Las pretensiones principales de la demanda fueron aceptadas por el Juez. Se encuentra en apelación.
- El proceso asociado al contrato 395-2015, el 26 de agosto de 2025, se profirió sentencia de segunda instancia, la cual resolvió el recurso de apelación impetrado por Fiducoldex,

revocándose parcialmente la sentencia de primera instancia proferida el 7 de octubre de 2024, no condenándose en costas en esta instancia.

- En el proceso asociado al contrato 384-2021 si bien hubo un fallo a favor, se condena en costas al Fondo respecto de la aseguradora del contrato, se encuentra en apelación. La firma externa no ha compartido copia de la pieza procesal.
- En el proceso asociado al contrato 664-2011 se profirió fallo en contra, negándose las pretensiones de la demanda, condenándose en costas al fondo, teniendo en cuenta como agencias en derecho la suma de \$16.500.000. La firma interpuso recurso de apelación en contra de la sentencia proferida y de la cual no se cuenta con la respectiva pieza procesal.
- Respecto al proceso asociado al contrato 87-2014, el 20 de noviembre de 2025 si bien hubo fallo a favor, se impuso al fondo el pago del 10% de la diferencia a órdenes del CSJ dentro de los 10 días siguientes, es decir, \$11.400.868, debido a la suma en exceso estipulada en el Juramento Estimatorio en la demanda, de acuerdo con el artículo 206 del CGP, en la medida en que excedía el 50% del monto probado.

PROCESOS JUDICIALES POR PASIVA

No. CTO	DEMANDANTE	DEMANDADO	NÚMERO DE RADICADO	JUZGADO COMPETENTE	FECHA ACTUACIÓN	ESTADO DEL PROCESO	OTROS/DESEMBOLSO	PRIMER A INSTANCIA - FECHA	APELACIÓN
593-2013	CORPORACIÓN INTERAMERICANA DE EDUCACIÓN SUPERIOR - CORPOCIDES	MUNICIPIO DE BUCARAMANGA Y FIDUCOLDEX S.A. EN CALIDAD DE VOCERA Y ADMINISTRADORA DEL PATRIMONIO AUTÓNOMO FONDO NACIONAL DE FINANCIAMIENTO PARA LA CIENCIA, LA TECNOLOGÍA Y LA INNOVACIÓN — FONDO FRANCISCO JOSE DE CALDAS	68001333300320170042202*	TRIBUNAL ADMINISTRATIVO - SIN SECCIÓN - ORAL - BUCARAMANGA	07/06/2025	El 07 de junio de 2025, se allega memorial confiriéndosele poder. El 26 de septiembre de 2024, al despacho para fallo.	Sentencia desfavorable- El FFJC debe desembolsar \$226 063.584	06 DE MAYO DE 2024	SI

Aspectos para tener en cuenta:

- La condena en el presente proceso únicamente afecta un desembolso que estaba pendiente con cargo a los recursos del contrato, no hay condena en costas. La alcaldía de Bucaramanga presente el recurso de apelación.

GESTIÓN DE LIQUIDACIONES Y CONTRATOS VENCIDOS

CONTRATOS TERMINADOS SIN SOLICITUD DE LIQUIDACIÓN

CONTRATOS TERMINADOS SIN SOLICITUD ACTA DE LIQUIDACIÓN					
AÑO	NOVIEMBRE	DICIEMBRE	DIF	V.CONTRATO A DICIEMBRE DE 2025	V.POR PAGAR A DICIEMBRE DE 2025
2018	1	1	0	\$ 5.909	\$ -
2019	3	3	0	\$ 2.336	\$ 0
2020	6	6	0	\$ 6.156	\$ 5
2021	13	13	0	\$ 2.554	\$ 526
2022	55	50	5	\$ 11.629	\$ 711
2023	74	66	8	\$ 139.091	\$ 857
2024	186	156	30	\$ 174.096	\$ 3.599
2025	182	179	3	\$ 260.856	\$ 1.097
SUBTOTAL	520	474	46	\$ 341.771	\$ 6.795

PROCESO JUDICIAL					
2015	1	1	0	\$ 500	\$ 150
2016	4	4	0	\$ 7.990	\$ 3.196
2022	2	2	0	\$ 192	\$ -
SUBTOTAL	7	7	0	\$ 8.490	\$ 3.346
TOTAL	527	481	46	\$ 350.260	\$ 10.141

Se reportan 481 contratos terminados por cumplimiento de vigencia, sobre los que a la fecha no se ha dado instrucción de liquidación por parte del Ministerio, por un valor de \$350.260 millones de pesos. De estos trámites, contractualmente se tienen pendientes de desembolsos por la suma de \$10.141 millones de pesos, los cuales serán tenidos en cuenta en el proceso de liquidación con el informe final del supervisor.

Es importante mencionar que, de conformidad con lo dispuesto el en numeral 7.8 de la cláusula séptima del contrato de fiducia mercantil No. 333-2023, dentro de las obligaciones del Ministerio en su calidad de fideicomitente se encuentra ejercer la supervisión de los contratos y convenios derivados a través de los funcionarios o contratistas designados para tal fin.

En este orden de ideas se reitera que mientras no se surta el proceso de revisión y elaboración del informe final por parte de los supervisores de los contratos, no será posible determinar si existen valores por reintegrar por parte del contratista a favor del Fondo, como tampoco es posible evidenciar el cumplimiento total de los objetos y obligaciones contractuales. Esta situación se ha venido advirtiendo desde el inicio del contrato de fiducia mercantil a través de los diferentes informes de gestión mensualmente presentados.

Por lo anterior, es deber de la fiduciaria de advertir situaciones que se puedan constituir en un posible riesgo para los bienes administrados, queremos solicitar que al interior se adelanten las acciones a que haya lugar para lograr la liquidación de estos contratos. En este orden de ideas proponemos *que se realice un seguimiento periódico en el Comité Fiduciario del avance del plan de liquidación que se defina, según las liquidaciones que sean tramitadas y su estado de avance.*

Dadas las fechas de terminación de los contratos descritos en el cuadro anterior, por año y meses, es importante adelantar las gestiones necesarias para agilizar el proceso de liquidación, toda vez que, extender el tiempo del trámite de liquidación, pone en riesgo la recuperación de los recursos, por el vencimiento de términos legales previstos para el inicio de acciones legales de cobro, bien sea ésta por vía judicial o de reclamaciones ante las aseguradoras.

Por otro lado, hacemos énfasis que, entre los años 2018, 2019, 2020 Y 2021 ha terminado la ejecución de 23 contratos, y dada su antigüedad existe un riesgo legal que opere el fenómeno de la caducidad respecto a las acciones judiciales que eventualmente se deban interponer para la recuperación de los recursos:

AÑO DE TERMINACIÓN DE LA EJECUCIÓN	DICIEMBRE
2018	1
2019	3
2020	6
2021	13
SUBTOTAL	23

Así mismo, es preciso señalar que, entre los años 2022, 2023 y 2024 ha terminado la ejecución de 272 contratos y aun no se ha remitido instrucción de liquidación de estos, por lo que recomendamos al Fideicomitente adelantar las gestiones correspondientes para su liquidación, remitiendo a la Fiduciaria la documentación requerida para tal fin:

AÑO DE TERMINACIÓN DE LA EJECUCIÓN	DICIEMBRE
2022	50
2023	66
2024	156
SUBTOTAL	272

Por su parte, durante el año 2025 han finalizado un total de 179 contratos.

Sugerimos coordinar con cada uno de los supervisores de los contratos mencionados para verificar el estado de su ejecución. Esto permitirá priorizar los casos más antiguos en los que se detecten posibles discrepancias entre las partes, facilitando así la toma oportuna de las acciones necesarias.

Solicitamos revisar detenidamente la información presentada en el anexo "16. CONTRATOS CON RIESGO DE CADUCIDAD DE LA ACCIÓN" referente a los contratos terminados sin solicitud de liquidación, en donde se incluye una columna con la fecha de presunta caducidad en sede administrativa, identificando que existen trámites que a la fecha ya estarían inmersos en dicha situación con los riesgos que esto implica, en el caso que, con ocasión de los informe finales de supervisión se identificarán obligaciones pendientes y ya no sea posible solicitar su cumplimiento por vía judicial.

CONTRATOS EN PROCESO DE LIQUIDACIÓN

Se presenta cuadro resumen de los 312 contratos en proceso de liquidación con acta de liquidación elaborada y los diferentes estados en que se encuentran al corte del mes, así como la entidad donde se encuentra el trámite.

	DICIEMBRE 2025	
FIDUCOLDEX	No. Ctos	VALOR
EN FIRMA DE CONTRATISTA CON REINTEGRO	69	\$ 5.664
EN FIRMA DE CONTRATISTA SIN REINTEGRO	36	\$ -
EN ELABORACION ABOGADO	4	\$ 18
SUBTOTAL	109	\$ 5.682

MINCIENCIAS		
OBSERVACION CON REINTEGRO	37	\$ 4.031
OBSERVACION SIN REINTEGRO	22	\$ -
DEVOLUCIÓN CON REINTEGRO	30	\$ 3.549
DEVOLUCIÓN SIN REINTEGRO	4	\$ -
EN FIRMA DEL SUPERVISOR	11	\$ -
ACCION PENAL-PRANA+CBE	18	\$ 723
SUBTOTAL	122	\$ 8.302
EN GESTIÓN DEL ABOGADO CON SOLICITUD DE LIQUIDACIÓN		
PROCESO JUDICIAL POR PASIVA	2	\$ 1.408
PROCESO JUDICIAL POR ACTIVA	59	\$ 17.592
PARA DEMANDA	6	\$ 249
EN GESTIÓN DE ABOGADO EXTERNO	12	\$ 1.090
PROCESOS CON SOLICITUD DE LIQUIDACION	79	\$ 20.339
SUBTOTAL	310	\$ 34.323
TOTAL CON REINTEGRO	235	\$ 34.323
TOTAL SIN REINTEGRO	75	\$ -
TOTAL	310	\$ 34.323
ACTAS FIRMADAS CXC	44	\$ 9.313

Cifras en millones de pesos

Respecto de los casos en gestión de Minciencias, es importante mencionar que el representante legal de la empresa GECIN, quien suscribió el contrato No. 551-2014 con el FONDO y con la CORPORACIÓN BUCARAMANGA EMPRENDEDORA CBE, interpuso demanda judicial (pasiva) en contra del FONDO, por lo tanto, para efectos de la trazabilidad y con el fin de mostrar con exactitud a cargo de quien se encuentra el trámite, se muestran 18 casos de "ACCIÓN PENAL-PRANA+CBE" en gestión de Minciencias, toda vez que el contrato en comento está en gestión de la firma de la firma de abogados externos.

En cuanto a los casos en gestión tanto de Fiducoldex como del Ministerio, se presentan los rangos de días contados a partir de: a) El momento del envío de la minuta para firma al contratista y b) A partir de la última actualización o actuación, así:

	DICIEMBRE 2025	
FIDUCOLDEX	No. Ctos	VALOR
EN FIRMA DE CONTRATISTA CON REINTEGRO	68	\$5.612
EN FIRMA DE CONTRATISTA SIN REINTEGRO	36	\$ -
EN ELABORACION ABOGADO	4	\$18
SUBTOTAL	108	\$5.630

DICIEMBRE ULTIMA ACTUALIZACION					
01-30	31- 60	61- 120	121 -180	Mas de 181	TOTAL
67	1	0	0	1	69
33	3	0	0	0	36
4	0	0	0	0	4
104	4	0	0	1	109

MINCIENCIAS		
OBSERVACION CON REINTEGRO	37	\$ 4.031
OBSERVACION SIN REINTEGRO	22	\$ -
DEVOLUCIÓN CON REINTEGRO	30	\$ 3.549
DEVOLUCIÓN SIN REINTEGRO	4	\$ -
EN FIRMA DEL SUPERVISOR	11	\$ -
ACCION PENAL-PRANA+CBE	18	\$ 723
SUBTOTAL	122	\$ 8.302

RANGO DÍAS					
13	4	8	4	8	37
6	3	6	3	4	22
5	3	2	0	20	30
1	1	0	0	2	4
11	0	0	0	0	11
36	11	16	7	34	104

EN GESTIÓN DE FIDUCOLDEX:

- Se tiene un total de 104 trámites en el rango de entre 1 y 30 días de envío a firma del acta de liquidación.
- Se tiene un total de 4 trámites en el rango de entre 31 y 60 días de envío a firma del acta de liquidación.
- Se tiene un total de 1 trámite en el rango de entre 121 y 180 días de envío a firma del acta de liquidación.

Se presentan un caso en Gestión de Fiducoldex en un rango mayor a 121 días, el cual corresponde al contrato 469-2013, el cual cuenta con la siguiente trazabilidad:

CONTRATO. 469-2013 - CORASFALTOS

- Mediante correo electrónico del 5 de diciembre de 2023, FIDUCOLDEX, en su calidad de vocera y administradora del Patrimonio Autónomo Fondo Nacional de Financiamiento para la Ciencia, la Tecnología y la Innovación “Francisco José de Caldas”, remitió a LA CORPORACIÓN PARA LA INVESTIGACIÓN Y DESARROLLO EN ASFALTOS EN EL SECTOR TRANSPORTE E INDUSTRIAL CORASFALTOS – EN LIQUIDACIÓN el acta de liquidación actualizada del contrato No. 469-2013, teniendo en cuenta el cambio de administrador fiduciario del Fondo.
- Con fecha 15 de febrero de 2024, mediante correo electrónico CORASFALTOS – EN LIQUIDACIÓN da respuesta manifestando que la empresa se encuentra en proceso de liquidación judicial, informando además, que COLCIENCIAS, se encuentra graduada como acreedora del quinto orden por valor de CINCUENTA Y UN MILLONES TRESCIENTOS CUARENTA Y CUATRO MIL SETECIENTOS SETENTA Y NUEVE PESOS MTE (\$51.344.779) y que los pagos están sujetos a las determinaciones de la Superintendencia de Sociedades, obligación que se encuentra contenida en Acta de Liquidación de Contrato No. 469 – 2013.
- Mediante correo electrónico de 30 de agosto de 2024, FIDUCOLDEX remitió a la representante legal de CORASFALTOS – EN LIQUIDACIÓN comunicación con radicado del No. 2024-2-009498 del 29 de agosto de 2024, en la que se solicitó copia del documento de graduación y calificación de créditos debidamente suscrito por las partes, así como el estado de pago de la liquidación del contrato No. 469-2013, solicitud de la cual no se obtuvo respuesta.
- En comunicación con radicado No. 2025-2-003751 de fecha 21 de marzo de 2025 y ante la falta de respuesta por parte de CORASFALTOS – EN LIQUIDACIÓN, la Fiduciaria reiteró la solicitud de información relacionada con el estado de pago de la liquidación del contrato No. 469-2013, el avance del proceso concursal y la situación del crédito a favor del Fondo, recordando que la petición ya se había formulado en agosto de 2024, dicha comunicación fue enviada por correo electrónico el 27 de marzo de 2025 y de la cual, no se obtuvo respuesta.

EN GESTIÓN DE MINCIENCIAS

En este punto se destacan aquellos trámites que llevan más de 60 días en observaciones en el ministerio (57 trámites). Se recomienda al Fideicomitente realizar los análisis correspondientes para activar la cláusula de controversias contractuales o en caso contrario, para presentar los casos que correspondan al comité fiduciario e iniciar las acciones judiciales a que hubiere lugar, situación que

debe darse lo antes posible, para evitar que se configure la prescripción o caducidad de la acción. Para tal fin se sugiere validar con el supervisor del contrato respectivo el estado de la liquidación.

En el anexo "20 GESTIÓN DE LIQUIDACIONES Y CONTRATOS VENCIDOS." del informe de gestión se presentan 312 contratos que se encuentran en proceso de liquidación, También se evidencia la gestión de los procesos de liquidación al corte del mes de diciembre, los procesos que se encuentran en Gestión de Fiducoldex y en Minciencias, y al final los contratos que se encuentran en proceso judicial.

11. PORTAFOLIO

VALOR EN RIESGO DE MERCADO DEL PORTAFOLIO

A continuación, se presenta el valor en riesgo de mercado del portafolio (VAR) correspondiente al mes de diciembre de 2025:

Portafolio	VeR no diversificado	VeR diversificado	VPN	% nd	% d
PA FRANCISCO JOSE DE CALDAS	1,019,722,516.64	499,392,724.36	683,686,387,839.31	0.15%	0.07%

PORTAFOLIO DE INVERSIONES GESTION DE 2025.

Al mes de diciembre de 2025 el portafolio presenta un saldo inicial por valor de \$ 761.210.806.837,47 con una variación neta de \$ 21.356.498.739,84 presentando un saldo final al 31 de diciembre por valor de \$ 782.567.305.577,31 a continuación, se presenta el detalle que lo compone:

La variación del portafolio se presenta de acuerdo con las políticas de inversión aprobada por el Comité Fiduciario para el cumplimiento de las obligaciones establecidas en el contrato 333-2023 recaudos y pagos.

En el anexo "20. PORTAFOLIO" se presenta las operaciones por redención, venta y compra de títulos, así como el vencimiento de cobro de intereses.

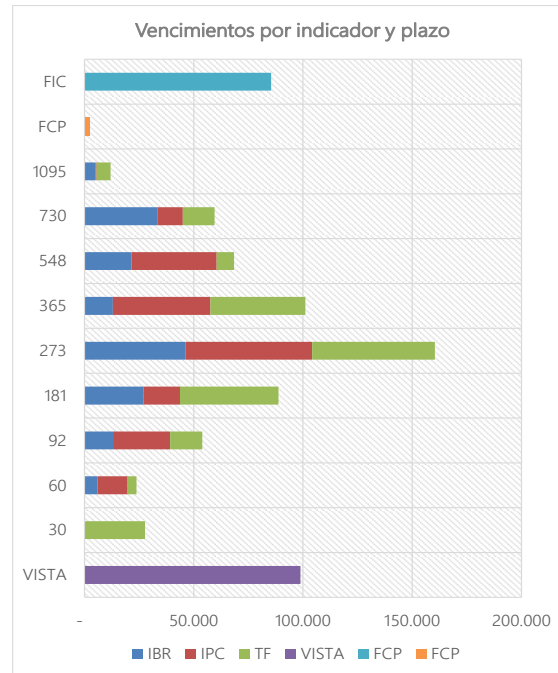
A continuación, se presenta la composición de portafolio por plazo, tipo de activo, moneda y vencimientos al cierre del mes de diciembre 2025:

- COMPOSICIÓN POR PLAZO

	IBR	IPC	TF	VISTA	FIC	FCP	Total Por Plazo
VISTA				98.880.917.738			98.880.917.738
30			27.677.510.000				27.677.510.000
60	6.009.360.000	13.737.680.000	4.082.460.000				23.829.500.000
92	13.088.400.000	26.114.280.000	14.760.600.000				53.963.280.000
181	27.109.915.000	16.644.960.000	45.081.465.000				88.836.340.000
273	46.332.400.000	57.848.296.000	56.214.084.590				160.394.780.590
365	13.029.160.000	44.641.905.000	43.450.020.000				101.121.085.000
548	21.605.680.000	38.905.240.000	7.979.385.000				68.490.305.000
730	33.376.350.000	11.676.991.700	14.485.215.000				59.538.556.700
1095	5.024.250.000	525.240.000	6.403.530.000				11.953.020.000
FCP						2.438.509.446	2.438.509.446
FIC					85.443.501.103		85.443.501.103
Total general	165.575.515.000	210.094.592.700	220.134.269.590	98.880.917.738	85.443.501.103	2.438.509.446	782.567.305.577

	IBR	IPC	TF	VISTA	FCP	FCP	Total Por Plazo
VISTA	-	-	-	98.881	-	-	98.881
30	-	-	27.678	-	-	-	27.678
60	6.009	13.738	4.082	-	-	-	23.830
92	13.088	26.114	14.761	-	-	-	53.963
181	27.110	16.645	45.081	-	-	-	88.836
273	46.332	57.848	56.214	-	-	-	160.395
365	13.029	44.642	43.450	-	-	-	101.121
548	21.606	38.905	7.979	-	-	-	68.490
730	33.376	11.677	14.485	-	-	-	59.539
1095	5.024	525	6.404	-	-	-	11.953
FCP	-	-	-	-	-	2.439	2.439
FIC	-	-	-	-	85.444	-	85.444
Total general	165.576	210.095	220.134	98.881	85.444	2.439	782.567

	IBR	IPC	TF	VISTA	FCP	FCP	Total Por Plazo
VISTA	0,0%	0,0%	0,0%	12,6%	0,0%	0,0%	12,6%
30	0,0%	0,0%	3,5%	0,0%	0,0%	0,0%	3,5%
60	0,8%	1,8%	0,5%	0,0%	0,0%	0,0%	3,0%
92	1,7%	3,3%	1,9%	0,0%	0,0%	0,0%	6,9%
181	3,5%	2,1%	5,8%	0,0%	0,0%	0,0%	11,4%
273	5,9%	7,4%	7,2%	0,0%	0,0%	0,0%	20,5%
365	1,7%	5,7%	5,6%	0,0%	0,0%	0,0%	12,9%
548	2,8%	5,0%	1,0%	0,0%	0,0%	0,0%	8,8%
730	4,3%	1,5%	1,9%	0,0%	0,0%	0,0%	7,6%
1095	0,6%	0,1%	0,8%	0,0%	0,0%	0,0%	1,5%
FCP	0,0%	0,0%	0,0%	0,0%	0,0%	0,3%	0,3%
FIC	0,0%	0,0%	0,0%	0,0%	10,9%	0,0%	10,9%
Total general	21,2%	26,8%	28,1%	12,6%	10,9%	0,3%	100,0%

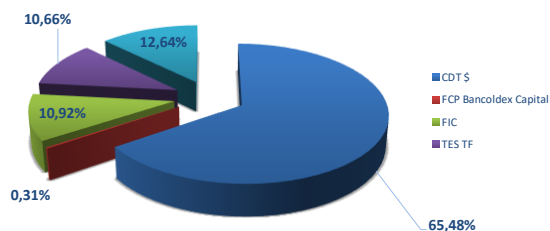


- COMPOSICIÓN POR TIPO DE ACTIVO

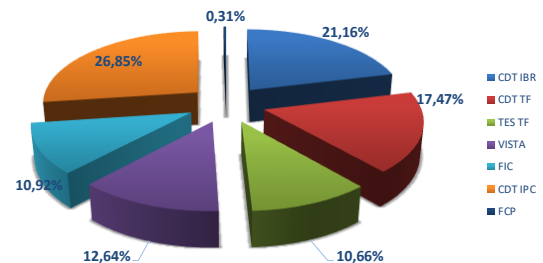
	Valor Nominal	Valor de Mercado	Porcentaje
CDT \$	507.410.000.000	512.415.082.700	65,48%
CP Bancoldex Capital	2.438.509.446	2.438.509.446	0,31%
FIC	85.443.501.103	85.443.501.103	10,92%
TES TF	89.064.200.000	83.389.294.590	10,66%
VISTA	98.880.917.738	98.880.917.738	12,64%
Total General	783.237.128.287	782.567.305.577	100%

	Valor Nominal	Valor de Mercado	Porcentaje
CDT IBR	164.000.000.000	165.575.515.000	21,2%
CDT TF	135.000.000.000	136.744.975.000	17,5%
TES TF	89.064.200.000	83.389.294.590	10,7%
VISTA	98.880.917.738	98.880.917.738	12,6%
FIC	85.443.501.103	85.443.501.103	10,9%
CDT IPC	208.410.000.000	210.094.592.700	26,8%
FCP	2.438.509.446	2.438.509.446	0,3%
Total General	783.237.128.287	782.567.305.577	100%

Por tipo de Activo



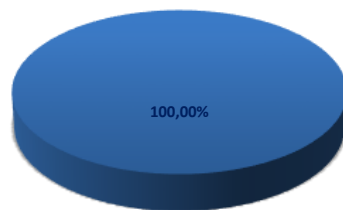
Por tipo de Activo



- COMPOSICIÓN POR MONEDA Y TASA

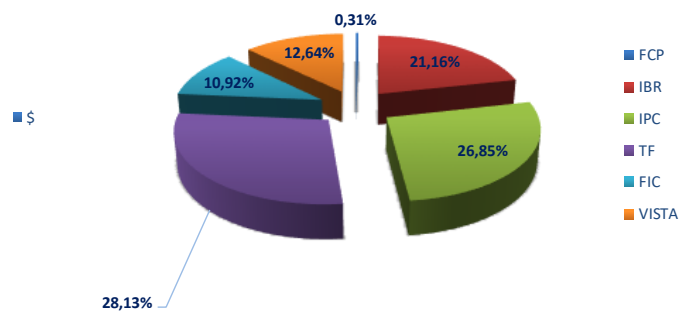
Moneda	Valor de Mercado
\$	782.567.305.577
UVR	-
Total General	782.567.305.577

Por Moneda



Tasa	Valor de Mercado
FCP	2.438.509.446
IBR	165.575.515.000
IPC	210.094.592.700
TF	220.134.269.590
FIC	85.443.501.103
VISTA	98.880.917.738
Total General	782.567.305.577

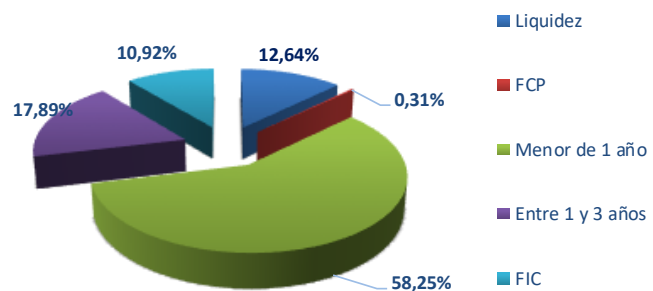
Por Tasa



- COMPOSICIÓN POR VENCIMIENTO

Plazo	Valor de Mercado
Liquidez	98.880.917.738
FCP	2.438.509.446
Menor de 1 año	455.822.495.590
Entre 1 y 3 años	139.981.881.700
FIC	85.443.501.103
Total General	782.567.305.577

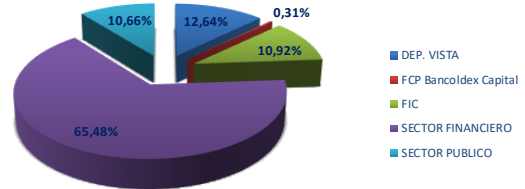
Por Vencimiento



- COMPOSICIÓN POR SECTOR

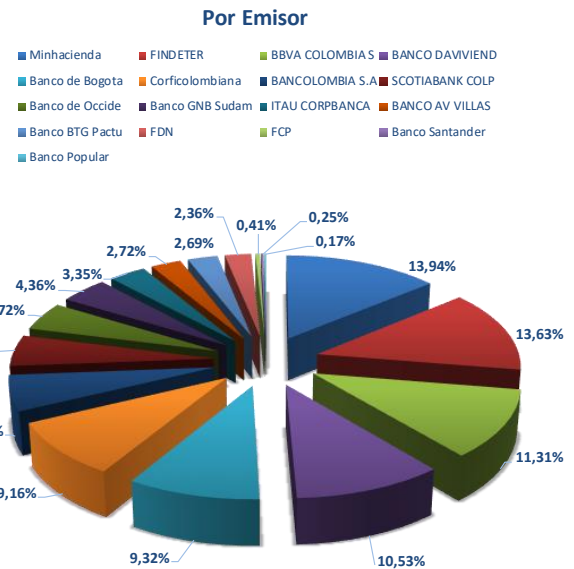
Por tipo de Sector

	Valor Nominal	Valor de Mercado	Porcentaje
DEP. VISTA	98.880.917.738	98.880.917.738	12,64%
FCP Bancoldex Capital	2.438.509.446	2.438.509.446	0,31%
FIC	85.443.501.103	85.443.501.103	10,92%
SECTOR FINANCIERO	507.410.000.000	512.415.082.700	65,48%
SECTOR PUBLICO	89.064.200.000	83.389.294.590	10,66%
Total General	694.172.928.287	782.567.305.577	100%



• COMPOSICIÓN POR EMISOR

	Valor Nominal	Valor de Mercado	Participación
Minhacienda	89.064.200.000	83.389.294.590	13,9%
FINETER	80.700.000.000	81.534.191.000	13,6%
BA COLOMBIA S	67.000.000.000	67.689.300.000	11,3%
CO DAVIVIEND	62.000.000.000	63.024.105.000	10,5%
Banco de Bogota	55.500.000.000	55.729.270.000	9,3%
Corficolombiana	54.500.000.000	54.800.905.000	9,2%
COLOMBIA S.A	34.710.000.000	35.152.651.700	5,9%
OTIABANK COLP	30.500.000.000	31.058.805.000	5,2%
Banco de Occide	28.000.000.000	28.222.960.000	4,7%
Banco GNB Sudam	26.000.000.000	26.109.000.000	4,4%
ITAU CORPBANCA	20.000.000.000	20.022.380.000	3,3%
BANCO AV VILLAS	16.000.000.000	16.299.860.000	2,7%
Banco BTG Pactu	16.000.000.000	16.112.690.000	2,7%
FDN	14.000.000.000	14.141.770.000	2,4%
FCP	2.438.509.446	2.438.509.446	0,4%
Banco Santander	1.500.000.000	1.495.395.000	0,2%
Banco Popular	1.000.000.000	1.021.800.000	0,2%
Total General	597.912.709.446	598.242.886.736	100%



Liquidez	98.880.917.738	Total	782.567.305.577
FIC	85.443.501.103		

• COMPOSICIÓN POR CALIFICACIÓN

	Valor Nominal	Valor de Mercado	Participación
R. Nación	89.064.200.000	83.389.294.590	12,2%
AAA	159.710.000.000	161.137.441.700	23,7%
BRC1+	90.000.000.000	90.493.090.000	13,3%
F1+	210.200.000.000	212.404.086.000	31,2%
VrR1+	47.500.000.000	48.380.465.000	7,1%
S1/AAAF	85.443.501.103	85.443.501.103	12,5%
Total General	596.474.200.000	681.247.878.393	100%



Liquidez	98.880.917.738
No Aplica FC	2.438.509.446

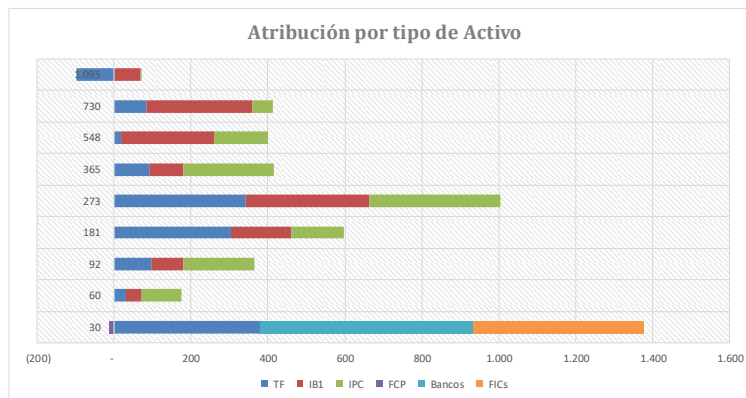
Total	782.567.305.577
--------------	------------------------

• ATRIBUCIÓN POR TIPO DE ACTIVO

Utilidad	30	60	92	181	273	365	548	730	1.095	Total
TF	380.024.159	30.260.000	96.600.000	303.809.612	341.763.346	92.465.612	19.687.500	83.644.250	(97.580.000)	1.250.674.478
IB1	-	41.934.000	82.629.000	157.021.500	320.238.000	87.043.000	242.056.000	276.491.000	68.740.000	1.276.152.500
IPC	-	103.285.000	184.607.500	135.567.500	343.087.000	236.365.000	139.544.000	53.382.300	2.280.000	1.198.118.300
FCP	(11.310.416)	-	-	-	-	-	-	-	-	(11.310.416)
Bancos	552.981.902	-	-	-	-	-	-	-	-	552.981.902
FICs	443.501.103	-	-	-	-	-	-	-	-	443.501.103
Utilidad en venta	4.550.000	-	-	-	-	-	-	-	-	4.550.000
Total general	1.369.746.748	175.479.000	363.836.500	596.398.612	1.005.088.346	415.873.612	401.287.500	413.517.550	(26.560.000)	4.714.667.867

	30	60	92	181	273	365	548	730	1.095	Total
TF	380	30	97	304	342	92	20	84	(98)	1.251
IB1	-	42	83	157	320	87	242	276	69	1.276
IPC	-	103	185	136	343	236	140	53	2	1.198
FCP	(11)	-	-	-	-	-	-	-	-	(11)
Bancos	553	-	-	-	-	-	-	-	-	553
FICs	444	-	-	-	-	-	-	-	-	444
Utilidad en venta	5	-	-	-	-	-	-	-	-	5
Total	1.370	175	364	596	1.005	416	401	414	(27)	4.714,7

	30	60	92	181	273	365	548	730	1.095	Total
TF	8,1%	0,6%	2,0%	6,4%	7,2%	2,0%	0,4%	1,8%	-2,1%	26,5%
IB1	0,0%	0,9%	1,8%	3,3%	6,8%	1,8%	5,1%	5,9%	1,5%	27,1%
IPC	0,0%	2,2%	3,9%	2,9%	7,3%	5,0%	3,0%	1,1%	0,0%	25,4%
FCP	-0,2%	0,0%	0,0%	0,0%	0,0%	0,0%	0,0%	0,0%	0,0%	-0,2%
Bancos	11,7%	0,0%	0,0%	0,0%	0,0%	0,0%	0,0%	0,0%	0,0%	11,7%
FICs	9,4%	0,0%	0,0%	0,0%	0,0%	0,0%	0,0%	0,0%	0,0%	9,4%
Utilidad en venta	0,1%	0,0%	0,0%	0,0%	0,0%	0,0%	0,0%	0,0%	0,0%	0,1%
Total	29,1%	3,7%	7,7%	12,6%	21,3%	8,8%	8,5%	8,8%	-0,6%	100,0%



RENTABILIDAD AL 31 DE DICIEMBRE DE 2025

Los rendimientos brutos generados en el mes de diciembre de 2025 fueron por valor de \$ 4.714.667.867 correspondiente a una TIR del 7.81% producto de las operaciones de portafolio, recaudos de recursos y pagos ordenados por el Fideicomitente; a continuación, se presenta las operaciones realizadas:

RENTABILIDAD MENSUAL		
CONCEPTO	FECHA	VALOR
1/12/2025 VALOR INICIAL PORTAFOLIO		(761.210.806.837,47)
9/12/2025 Reintegros - recursos no ejecutados		(3.356.846.417,18)
10/12/2025 Recaudo Cuentas por Cobrar - Rendimientos		(45.182,98)
11/12/2025 Pagos Devolución reintegros exentos		208.123.574,37
11/12/2025 GMF de pagos		7.234.301,89
12/12/2025 Pago RETE-ICA		162.000,00
12/12/2025 GMF RETE-ICA		648,00
15/12/2025 Rendimientos contratación derivada - Pendiente Convenio		(110.039.457,39)
16/12/2025 Adicion en inversiones de FCP		(28.549.756,54)
16/12/2025 Pagos		9.715.057.257,97
18/12/2025 Reintegros sin identificar		(8.593.435,00)
22/12/2025 Reintegros - recaudo de cartera capital		(88.371.028,92)
22/12/2025 Reintegros - recaudo de cartera capital - Pendiente Convenio		(69.912.997,90)
22/12/2025 Reintegros - recursos no ejecutados - Pendiente Convenio		(445.507.732,61)
22/12/2025 Rendimientos contratación derivada		(61.890.166,55)
22/12/2025 Rendimientos - recaudo de cartera de intereses - Pendiente Convenio		(6.163.002,10)
22/12/2025 Rendimientos - recaudo de cartera de intereses		(9.735.771,08)
22/12/2025 Distribución de utilidades FCP		(26.430.049,30)
22/12/2025 Pago rendimientos regalías		72.356.492,00
22/12/2025 Pago Retención de Timbre		32.284.000,00
22/12/2025 GMF Retención de timbre		70.666,00
22/12/2025 Distribución de utilidades FCP		26.430.049,30
23/12/2025 Recaudo Cuentas por Cobrar - Reintegros		(367.606.667,94)
23/12/2025 Pago comisión Fiduciaria		820.162.222,00
23/12/2025 GMF - Comisión Fiduciaria		3.280.648,89
24/12/2025 Recaudo por IPC		(305.053,06)
29/12/2025 Recursos recibidos en administración		(22.947.000.000,00)
30/12/2025 Pago Sobretasa Bomberil		4.000,00
30/12/2025 GMF Sobretasa Bomberil		16,00
31/12/2025 Menores cuantías - Mayores valores reintegrados		(30,49)
31/12/2025 Valoración negativa fondo de capital privado		-
31/12/2025 VALOR FINAL PORTAFOLIO		782.567.305.577,31
TIR		7,81%
Rendimientos mensuales		4.714.667.867

El detalle del prorrateo de los rendimientos por cada uno de los convenios se encuentra en el archivo "13. PRORRATEO DE RENDIMIENTOS Y COMISIÓN". De igual forma se adjuntan reportes generado del aplicativo PORFIN y la respectiva conciliación de portafolio. Ver anexo 03. CONCILIACIONES BANCARIAS E INVERSIONES.

12. COMISIÓN FIDUCIARIA.

La comisión fija mensual será la suma equivalente a DOSCIENTOS OCHENTA Y OCHO (288) SALARIOS MÍNIMOS LEGALES MENSUALES VIGENTES (SMLMV), con cargo a los rendimientos financieros la cual se remunerarán todas las actividades y obligaciones contractuales a cargo de LA

FIDUCIARIA, incluyendo, entre otras, la gestión por la administración de los recursos que se transfieren al FIDEICOMISO; la inversión de los mismos en un portafolio independiente; la gestión, procedimiento, seguimiento y control a los pagos, costos y gastos a cargo del FIDEICOMISO; las comisiones por el uso de sistemas transaccionales; los gastos de personal; de equipos; realización de informes; costos de desplazamiento; revisoría fiscal; soporte jurídico para celebración de contratos y asesoría al FIDEICOMITENTE.

Los costos inherentes a la defensa judicial de los bienes fideicomitidos del Patrimonio Autónomo en las actuaciones procesales, administrativas o judiciales que deban adelantarse, tales como los derivados de los honorarios de los abogados, las conciliaciones prejudiciales (ante la Procuraduría General de la Nación o la respectiva Cámara de comercio), honorarios de árbitros, secretarios, costos de auxiliares de la justicia, copias, autenticaciones, gastos de administración de los tribunales, así como los gastos de desplazamiento de los funcionarios y representantes judiciales del Patrimonio Autónomo, así como los demás inherentes a dicha gestión y cualquier otro que se requiera serán asumidos por el fideicomiso a través del mecanismo de seguimiento de los proyectos y recursos de ciencia, tecnología e innovación que se implemente a través del cual se realizará la defensa judicial de los bienes fideicomitidos.

ESTADO ACTUAL DE LA CARTERA POR COMISIÓN FIDUCIARIA

En el estado financiero al cierre del mes de diciembre de 2025, se presenta valor por comisión fiduciaria de \$ 1.217.007.084,53 en el cual está compuesto por:

\$ 396.848.579,53, traslado del saldo contable de Fiduprevisora, comisión del mes de marzo de 2023.

\$ 820.158.505,00 valor de la comisión de los meses de noviembre y diciembre de 2025 de Fiducoldex.

LIQUIDACIÓN COMISIÓN DICIEMBRE DE 2025	VALOR
Componente fijo nación.	\$409.389.086,94
Componente fijo privados.	\$578.913,06
Comisión diciembre de 2025	\$409.968.000,00
(+) IVA	\$109.993,00
Comisión total diciembre 2025	\$410.077.993,00
DETALLE COMISIONES PENDIENTES	VALOR
Comisión noviembre de 2025	\$410.080.512,00
SALDO TOTAL COMISIÓN POR PAGAR	\$820.158.505,00

Las comisiones fiduciarias del mes de septiembre y octubre fueron pagadas el 2 y el 23 de diciembre de 2025 respectivamente. Ver anexo 10. PASIVOS DEL PATRIMONIO – Comisión fiduciaria.

El detalle del prorrateo de la comisión fiduciaria para el mes de diciembre por cada uno de los convenios se encuentra en el anexo "13. PRORRATEO DE RENDIMIENTOS Y COMISIÓN"

13. CUMPLIMIENTO NORMATIVO Y FORMALIDADES CONTRACTUALES

EQUIPO DE TRABAJO

Con relación al equipo mínimo de trabajo establecido en el Contrato de Fiducia 333 – 2023 indicamos que al cierre del mes de diciembre 2025 se encuentra completo. Ver anexo “14. CUMPLIMIENTO NORMATIVO Y FORMALIDADES CONTRACTUALES”.

CERTIFICACIONES ATENDIDAS

En el mes de diciembre se atendieron las siguientes solicitudes:

SOLICITUD	CANTIDAD
Certificación Convenios	2
Informes de Convenios	100
Correo Notificación Pagos	33
Atención Solicitudes	6
Certificación Rendimientos	4
Certificación Regalías	7
Certificación de Reintegros	81
Operaciones Recíprocas	64
Solicitudes Contratación Derivada	26
Reiteración Cuentas por Cobrar	30
Correo Cuentas por pagar e identificar	3
TOTAL	356

COMITÉS FIDUCIARIOS

Durante la vigencia del fideicomiso se han celebrado los siguientes Comités Fiduciarios y reuniones de seguimiento en virtud de las obligaciones estipuladas en el Contrato de Fiducia Mercantil:

Ítem	Tipo de Reunión / Comité Fiduciario	Fecha	Estado del Acta
1	Comité 1 Sesión asincrónica vía correo electrónico institucional	05/04/2023	Firmada por los miembros del Comité
2	Comité fiduciario 2 y 3	28/06/2023	Firmada por los miembros del Comité
3	Comité fiduciario 4	26/07/2023	Firmada por los miembros del Comité
4	Comité fiduciario 5	15/09/2023	Firmada por los miembros del Comité
5	Comité fiduciario 6 y 7	25/10/2023	Firmada por los miembros del Comité
6	Comité fiduciario 8	28/11/2023	Firmada por los miembros del Comité
7	Comité Fiduciario 9	27/12/2023	Firmada por los miembros del Comité
8	Comité Fiduciario 1	29/01/2024	Firmada por los miembros del Comité
9	Comité Fiduciario 2	28/02/2024	Firmada por los miembros del Comité
10	Comité Fiduciario 3	15/04/2024	Firmada por los miembros del Comité
11	Comité Fiduciario 4 y 5	06/06/2024	Firmada por los miembros del Comité
12	Comité Fiduciario 6	26/06/2024	Firmada por los miembros del Comité
13	Comité Fiduciario 7 Y 8	28/08/2024	Firmada por los miembros del Comité
14	Comité Fiduciario 9	25/09/2024	Firmada por los miembros del Comité
15	Comité Fiduciario 10	30/10/2024	Firmada por los miembros del Comité
16	Comité Fiduciario 11	27/11/2024	Firmada por los miembros del Comité
17	Comité Fiduciario 12	26/12/2024	Firmada por los miembros del Comité
18	Comité Fiduciario 1	29/01/2025	Firmada por los miembros del Comité
19	Comité Fiduciario 2	26/02/2025	Firmada por los miembros del Comité
20	Comité Fiduciario 3	28/03/2025	Firmada por los miembros del Comité
21	Comité Fiduciario 4 y 5	29/05/2025	Firmada por los miembros del Comité
22	Comité Fiduciario 6, 7 y 8	29/08/2025	Firmada por los miembros del Comité
23	Comité Fiduciario 9	29/09/2025	Firmada por los miembros del Comité
24	Comité Fiduciario 10	26/11/2025	En revisión

25	Comité Fiduciario 11	26/11/2025	En revisión
----	----------------------	------------	-------------

SISTEMA DE ADMINISTRACION DE RIESGO OPERATIVO (SARO)

Sistema Integral de Administración de Riesgos (SIAR)

La Fiduciaria a partir del 1 de junio del 2023 cuenta con un Sistema Integral de Administración de Riesgos (SIAR), mediante el cual, se tiene un único sistema de administración de riesgos de mercado, liquidez y operacional, en cumplimiento a la CE 018 de 2021, expedida el 22 de septiembre de 2021 por la Superintendencia Financiera de Colombia.

Riesgo Operacional

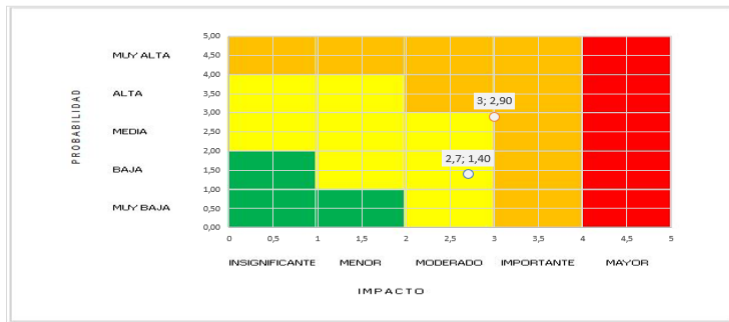
FIDUCOLDEX a partir del 1 de junio del 2023 cuenta con un Sistema Integral de Administración de Riesgos (SIAR), mediante el cual, integra en un único sistema, la gestión de riesgos de mercado, liquidez y operacional, en cumplimiento a la CE 018 de 2021, expedida el 22 de septiembre de 2021 por la Superintendencia Financiera de Colombia. En línea con el SIAR, la Fiduciaria desarrolla, establece, implementa y mantiene la administración de los riesgos operacionales, acorde con su estructura, tamaño, objeto social y actividades de apoyo, para identificar, medir, controlar y monitorear eficazmente este riesgo.

La entidad, cuenta con el Manual del SIAR en el cual se establecen las políticas, metodologías y procedimientos que le permiten a la organización y a los negocios fiduciarios administrados realizar una adecuada gestión y prevención de los riesgos operacionales.

Es de resaltar, que FIDUCOLDEX S.A. en su calidad de vocera y administradora, enmarca su gestión en el desarrollo de mecanismos necesarios para el cumplimiento de las políticas y estándares establecidos para la gestión de los riesgos operacionales aprobados por la Junta Directiva de la sociedad fiduciaria. Con base en lo anterior, actualmente aplica la metodología de riesgo operacional aprobada por la Junta Directiva; en la cual se establecen los criterios de valoración para calificar los posibles riesgos operacionales a los que se ven expuestos los negocios administrados en el desarrollo de sus procesos y actividades, de igual forma, en la valoración de los mecanismos de mitigación para los riesgos identificados.

Conforme al plan de trabajo establecido para la vigencia 2025 se realizó la actualización de la matriz de riesgo operacional del P.A. FRANCISCO JOSE DE CALDAS, quedando con 29 riesgos identificados y 73 controles. El perfil de riesgo operacional a nivel residual (considerando controles) se ubica dentro del apetito de riesgo definido y aceptado por la Fiduciaria, que corresponde a la zona de riesgo MEDIA. (Anexamos la matriz actualizada)

MAPA DE RIESGO OPERACIONAL P.A. FRANCISCO JOSE DE CALDAS



P.A. FRANCISCO JOSE DE CALDAS		
RIESGO	IMPACTO	PROBABILIDAD
RIESGO INHERENTE	3,00	2,90
RIESGO RESIDUAL	2,70	1,40

CANTIDAD RIESGOS Y CONTROLES

TOTALES MATRIZ CONSOLIDADA	
TOTAL RIESGOS	TOTAL CONTROLES
29	73

Resultado de la gestión de la administración de los riesgos operacionales y en cumplimiento del requerimiento normativo, la Fiduciaria lleva un registro de los eventos de riesgo operacional reportados por los colaboradores de la entidad y su respectivo análisis de las causas originadoras. Así mismo, adelanta el registro contable en las cuentas del gasto y recuperaciones asignadas para tal fin, realiza el acompañamiento a los líderes del proceso en la generación de los planes de acción para los eventos materializados y efectúa el seguimiento continuo a la ejecución de estos con el fin de mitigar la materialización de nuevos eventos por la misma causa.

SISTEMA DE ADMINISTRACIÓN DE RIESGO DE LAVADO DE ACTIVOS Y FINANCIACIÓN DEL TERRORISMO – SARLAFT

FIDUCOLDEX S.A. con el propósito de evitar ser utilizada para dar apariencia de legalidad a activos provenientes de actividades delictivas o para la canalización de recursos con objetivos terroristas adopta y cumple con la normatividad vigente en relación con el Sistema de Administración del Riesgo de Lavado de Activos y Financiación del Terrorismo (SARLAFT), de acuerdo con lo dispuesto en el Estatuto Orgánico del Sistema Financiero EOSF y la Circular Básica Jurídica en la Parte I – Título IV - Capítulo IV, Instrucciones relativas a la Administración del Riesgo de Lavado de Activos y la Financiación del terrorismo expedida por la Superintendencia Financiera de Colombia.

El SARLAFT contempla el manual aprobado por la Junta Directiva, que contiene la definición de políticas, estructura organizacional, procedimientos, protocolos, metodologías, mecanismos de control, con el propósito divulgar a los colaboradores de la Fiduciaria y sus Patrimonios administrados los elementos y directrices del Sistema. Así mismo, la Fiduciaria tiene definidas las etapas respectivas para administrar de manera efectiva el riesgo por LA/FT.

Adicionalmente la entidad, cumple con el proceso respectivo de verificación de efectividad de los mecanismos e instrumentos definidos para la administración del riesgo de LA/FT, generando los informes y demás obligaciones inherentes al Sistema, dentro de los cuales se encuentran las respuestas a requerimientos de los entes de control internos y externos, así como la presentación del informe trimestral a la Junta Directiva por el Oficial de Cumplimiento, con base a las funciones establecidas por la Superintendencia Financiera de Colombia - SFC.

Por su parte, la Fiduciaria cuenta con la matriz de riesgo LA/FT, en donde se evalúa el nivel de riesgo al cual se expone al Entidad frente a los factores de riesgo establecidos por la SFC, considerando las tipologías que se pueden presentar a través de los diferentes productos ofrecidos por la Fiduciaria. Así mismo, ejecuta periódicamente la segmentación de dichos factores. El nivel de riesgo LAFT como resultado del cálculo residual, posterior a aplicar la calificación de los controles que mitigan la probabilidad e impacto se mantiene en nivel de riesgo "Medio" al corte informado.

Durante el año 2025, la Fiduciaria ha venido desarrollando de manera oportuna, las actividades definidas en el plan de acción de la Orden Administrativa, derivada de la visita In Situ por parte de la Superintendencia Financiera de Colombia en el año 2024. En cumplimiento a los compromisos adquiridos con el ente de control, Fiducoldex ha venido informando de manera oportuna y con una periodicidad trimestral, el avance de las actividades incluidas en el plan de trabajo reafirmando que la entidad siempre ha estado orientada a dar cumplimiento a las instrucciones y directrices establecidas en la normatividad vigente y aplicable emitida por la SFC así como a fortalecer y mejorar sus procesos internos, en particular los asociados a la Gestión del Riesgo de Lavado y Financiación del Terrorismo.

OTROS ASPECTOS CIRCULAR BÁSICA JURÍDICA

PROCESOS, QUEJAS Y RECLAMOS

No se contestaron peticiones, quejas y reclamos durante el periodo del informe.

ACREEDORES GARANTIZADOS Y ESTADO DE LAS GARANTÍAS

El fideicomiso no ha emitido garantías a favor de terceros durante el periodo del informe.

CESIONARIOS DE LOS BENEFICIOS

Durante el periodo del informe el fideicomiso no cuenta con cesionarios.

ESTADO DE LAS CONDICIONES SUSPENSIVAS O RESOLUTORIAS QUE AFECTEN LA ADQUISICIÓN O PERDIDA DE LOS DERECHOS

Durante el periodo del informe, Fiducoldex S.A. informa que no ha tenido conocimiento de situaciones que puedan afectar el fideicomiso.

14. ANEXOS


Adicionalmente se adjunta informes sobre la operación del Fondo Francisco José de Caldas, en relación con la ejecución desarrollada durante el periodo del 1 al 31 de diciembre de 2025, el cual contiene los siguientes anexos:

N° DE ANEXO	NOMBRE DE ANEXO
01.	BALANCE Y CONTABILIDAD
02.	RESUMEN EJECUTIVO - DETALLE INGRESOS Y EGRESOS
03.	CONCILIACIONES BANCARIAS E INVERSIONES
04.	INGRESOS RECIBIDOS
05.	CUENTAS POR COBRAR DICIEMBRE 2025
06.	PAGO ORDENADOS POR MINCIENCIAS
07.	FLUJO DE CAJA DICIEMBRE 2025
08.	REGALIAS A DICIEMBRE 2025
09.	DETALLE CUENTAS DE ORDEN A DICIEMBRE 2025
10.	PASIVOS DEL PATRIMONIO
11.	PORTAFOLIO
12.	RECURSOS POR RECIBIR A DICIEMBRE 2025
13.	PRORRATEO DE RENDIMIENTOS Y COMISIÓN
14.	CUMPLIMIENTO NORMATIVO Y FORMALIDADES CONTRACTUALES
15.	TRAZABILIDAD CONTRATACIÓN DERIVADA
16.	CONTRATOS CON RIESGO DE CADUCIDAD DE LA ACCIÓN
17.	GESTIÓN DE COBRO PREJURÍDICO
18.	ADICIONES, PRÓRROGAS Y OTROSÍ A LOS CONTRATOS SUSCRITOS
19.	SEGUIMIENTO A ACCIONES DE COBRO Y PROCESOS JUDICIALES
20.	GESTIÓN DE LIQUIDACIONES Y CONTRATOS VENCIDOS

Quedamos atentos cualquier comentario o inquietud.

Cordialmente,

HERNÁN JOSÉ CAMARGO DURÁN
Director de Negocios
FIDUCOLDEX S. A. COMO VOCERA Y ADMINISTRADORA
PATRIMONIO AUTÓNOMO FONDO FRANCISCO JOSÉ DE CALDAS

Revisó: Cesar Augusto Cely – Coordinador Financiero FFJC Fiducoldex S.A. 
Christian David Alba Rueda – Coordinador Jurídico FFJC Fiducoldex S.A.

Calle 28 N. 13A – 24, Edificio Museo del Parque, Torre B, piso 6 – Bogotá D.C.
PBX: (60+1) 327 55 00 o Línea Gratuita Nacional 01 8000 124211
fiducoldex@fiducoldex.com.co
www.fiducoldex.com.co

Defensor del Consumidor Financiero de la FIDUCIARIA COLOMBIANA DE COMERCIO EXTERIOR S.A. - FIDUCOLDEX - Dr. Carlos Mario Serna Jaramillo (Principal) y la Dra. Patricia Amelia Amezcua Rojas (Suplente) ubicados en la Carrera 16A #80-63 Oficina 601 Edificio Torre Oval, Bogotá D.C. PBX (601) 4898285 atención telefónica 24 horas. e-mail: defensoria@defensoriasernarojas.com; Horario de atención 8:00 a.m. a 12:00 m. y de 2:00 p.m. a 5:00 p.m. de lunes a viernes. Página web www.defensoriasernarojas.com. Si Usted requiere información adicional acerca de la Defensoría del Consumidor Financiero de FIDUCOLDEX S.A., consúltenos de forma telefónica al (60+1) 3275500, diríjase directamente a nuestras oficinas ubicadas en la Calle 28 No. 13A- 24 Piso 6, en la ciudad de Bogotá D.C., o al correo electrónico fiducoldex@fiducoldex.com.co. Las funciones del Defensor del Consumidor son las que corresponden al artículo 13 de la Ley 1328 de 2009, y demás normas que la reglamentan y que se relacionan a continuación: 1.- Atender de manera oportuna y efectiva a los consumidores financieros de las entidades correspondientes. 2.- Conocer y resolver en forma objetiva y gratuita para los consumidores, las quejas que éstos le presenten; 3.- Actuar como conciliador entre los consumidores financieros y la respectiva entidad vigilada en los términos indicados en la Ley 640 de 2001, su reglamentación, o en las normas que la modifiquen o sustituyan; 4.- Ser vocero de los consumidores financieros ante la respectiva entidad vigilada. 5.- Efectuar recomendaciones a la entidad vigilada relacionadas con los servicios y la atención al consumidor financiero, y en general en materias enmarcadas en el ámbito de su actividad; 6.- Proponer a las autoridades competentes las modificaciones normativas que resulten convenientes para la mejor protección de los derechos de los consumidores financieros; y, 7.- Las demás que le asigne el Gobierno Nacional y que tengan como propósito el adecuado, desarrollo del SAC."